



**Sprawozdanie z działalności
Miejskiego Ośrodka Pomocy Rodzinie w Siedlcach
w 2008 roku**

Siedlce, maj 2009



Spis treści	
I. Informacje wstępne	2
II. Realizacja zadań pomocy społecznej	3
1. Cele i zasady udzielania pomocy.....	3
2. Charakterystyka klientów pomocy społecznej.....	4
3. Zadania własne gminy.....	9
4. Zadania zlecone gminy.....	16
5. Zadania własne powiatu.....	20
6. Zadania zlecone powiatu.....	26
III. Świadczenia rodzinne, zaliczka alimentacyjna i świadczenia z funduszu alimentacyjnego	29
1. Charakterystyka świadczeń rodzinnych.....	29
2. Rodziny korzystające ze świadczeń rodzinnych.....	31
3. Realizacja świadczeń rodzinnych.....	32
4. Zaliczka alimentacyjna.....	36
5. Świadczenia z funduszu alimentacyjnego.....	37
IV. Realizacja zadań z zakresu pomocy społecznej zleconych przez Miasto Siedlce organizacjom pozarządowym	38
V. Pozostała działalność Miejskiego Ośrodka Pomocy Rodzinie	43
1. Nadzór nad jednostkami organizacyjnymi.....	43
2. Projekty współfinansowane przez Unię Europejską ze środków Europejskiego Funduszu Społecznego.....	43
2.1 Projekt pn. „Jestem!”.....	43
2.2 Projekt pn. „Stawiam na siebie!”.....	45
3. Współpraca z organizacjami i instytucjami.....	46
VI. Kadra Miejskiego Ośrodka Pomocy Rodzinie	49
VII. Podsumowanie	51
Załącznik nr 1 Zestawienie wydatków budżetowych za lata 2007 – 2008	56
Załącznik Nr 2 Zestawienie dochodów budżetowych za lata 2007 – 2008	63

I. Informacje wstępne

Miejski Ośrodek Pomocy Rodzinie w Siedlcach jest jednostką organizacyjną Miasta Siedlce. Realizuje zadania wynikające w szczególności z następujących ustaw:

- Ustawy z dnia 12 marca 2004 roku o pomocy społecznej (Dz. U. z 2008 r. Nr 115, poz. 728 z późn. zm.);
- Ustawy z dnia 19 sierpnia 1994 roku o ochronie zdrowia psychicznego (Dz. U. Nr 111, poz. 535 z późn. zm.);
- Ustawy z dnia 27 sierpnia 1997 roku o rehabilitacji zawodowej i społecznej oraz zatrudnianiu osób niepełnosprawnych (Dz. U. z 2008 r. Nr 14, poz. 92z późn. zm.);
- Ustawy z dnia 27 sierpnia 2004 roku o świadczeniach opieki zdrowotnej finansowanych ze środków publicznych (Dz. U. z 2008 r. Nr 164, poz. 1027);
- Ustawy z dnia 13 czerwca 2003 roku o zatrudnieniu socjalnym (Dz. U. Nr 122, poz. 1143 z późn. zm.);
- Ustawy z dnia 20 kwietnia 2004 roku o promocji zatrudnienia i instytucjach rynku pracy (Dz. U. z 2008 r. Nr 69, poz. 415 z późn. zm.);
- Ustawy z dnia 28 listopada 2003 roku o świadczeniach rodzinnych (Dz. U. z 2006 r. Nr 139, poz. 992 z późn. zm.);
- Ustawy z dnia 22 kwietnia 2005 roku o postępowaniu wobec dłużników alimentacyjnych oraz zaliczce alimentacyjnej (Dz. U. Nr 86, poz. 732 z późn. zm.);
- Ustawy z dnia 7 września 2007 roku o pomocy osobom uprawnionym do alimentów (Dz. U. Nr 192, poz. 1378 z późn. zm.)
- Ustawy z dnia 29 grudnia 2005 roku o ustanowieniu programu wieloletniego „Pomoc państwa w zakresie dożywiania” (Dz. U. Nr 267, poz. 2259 z późn. zm.).

II. Realizacja zadań pomocy społecznej

1. Cele i zasady udzielania pomocy

Celem pomocy społecznej jest umożliwienie osobom i rodzinom przezwycięzania trudnych sytuacji życiowych, których nie są one w stanie pokonać, wykorzystując własne uprawnienia, zasoby i możliwości. Pomoc społeczna wspiera osoby i rodziny w wysiłkach zmierzających do zaspokojenia niezbędnych potrzeb i umożliwia życie w warunkach odpowiadających godności człowieka. Zadaniem pomocy społecznej jest także zapobieganie trudnym sytuacjom życiowym, przez podejmowanie działań zmierzających do usamodzielnienia osób i rodzin oraz ich integracji ze środowiskiem.

Pomoc społeczna polega w szczególności na przyznawaniu i wypłacaniu przewidzianych ustawą świadczeń, pracy socjalnej, prowadzeniu i rozwoju niezbędnej infrastruktury socjalnej, analizie i ocenie zjawisk rodzących zapotrzebowanie na świadczenia z pomocy społecznej, rozwijaniu nowych form pomocy społecznej i samopomocy.

Pomoc społeczną organizują organy administracji rządowej i samorządowej, współpracując w tym zakresie, na zasadzie partnerstwa, z organizacjami społecznymi i pozarządowymi, Kościołem Katolickim, innymi kościołami, związkami wyznaniowymi oraz osobami fizycznymi i prawnymi.

Prawo do świadczeń z pomocy społecznej przysługuje:

- 1) osobom posiadającym obywatelstwo polskie, mającym miejsce zamieszkania i przebywającym na terytorium Rzeczypospolitej Polskiej,
- 2) cudzoziemcom mającym miejsce zamieszkania i przebywającym na terytorium Rzeczypospolitej Polskiej, posiadającym zezwolenie na osiedlenie się, zgodę na pobyt tolerowany lub status uchodźcy nadany w Rzeczypospolitej Polskiej,
- 3) obywatelom państw członkowskich Unii Europejskiej lub Europejskiego Obszaru Gospodarczego, przebywającym na terytorium Rzeczypospolitej Polskiej, którzy uzyskali zezwolenie na pobyt.

Prawo do świadczeń pieniężnych z pomocy społecznej mają osoby i rodziny, których miesięczny dochód netto nie przekracza **ustawowego kryterium dochodowego**, które wynosi:

- dla osoby samotnie gospodarującej – 477,00 zł;
- dla gospodarstw domowych wieloosobowych – 351,00 zł na osobę w rodzinie.

Świadczenia z pomocy społecznej przyznawane są decyzją administracyjną. Podstawą do wydania decyzji administracyjnej, w której określona jest m.in. forma przyznanej pomocy, jest wywiad środowiskowy wraz z niezbędną dokumentacją.

W 2008 roku wydano **12.708 decyzji administracyjnych**, w tym:

- 11.664 decyzji z zakresu zadań własnych – (w tym 463 decyzji odmownych),
- 1.044 decyzji z zakresu zadań zleconych – (w tym 9 decyzji odmownych).

Od decyzji przysługuje odwołanie do Samorządowego Kolegium Odwoławczego w Siedlcach za pośrednictwem Dyrektora tut. Ośrodka.

W 2008 roku do SKO w Siedlcach przekazano 22 odwołania, w tym:

- 19 od decyzji z zakresu zadań własnych (w 14 sprawach utrzymano decyzję w mocy, 4 sprawy przekazano do ponownego rozpatrzenia, 1 odwołanie pozostawiono bez rozpatrzenia, z uwagi na stwierdzenie uchybienia terminu wniesienia odwołania);
- 3 od decyzji z zakresu zadań zleconych (w 2 sprawach utrzymano decyzje w mocy, 1 odwołanie pozostawiono bez rozpatrzenia, z uwagi na stwierdzenie uchybienia terminu wniesienia odwołania).

2. Charakterystyka klientów pomocy społecznej

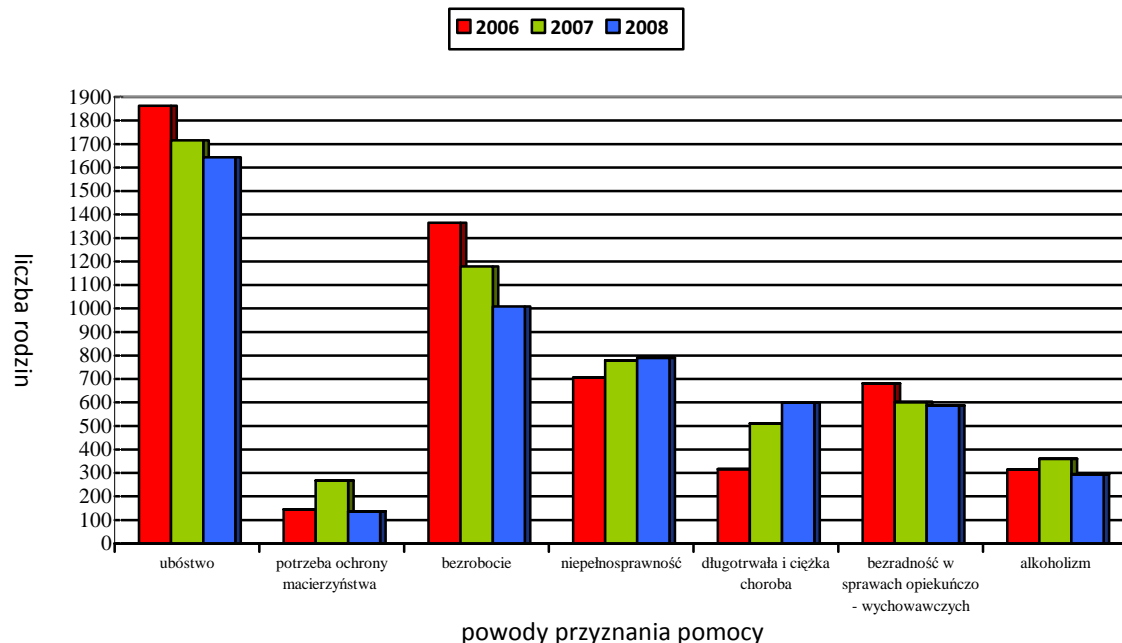
Art. 7 Ustawy o pomocy społecznej wymienia przyczyny przyznawania świadczeń pieniężnych i niepieniężnych z pomocy społecznej. Pomoc udzielana jest osobom i rodzinom, w szczególności z powodu:

- ubóstwa,
- sieroctwa,
- bezdomności,
- bezrobocia,
- niepełnosprawności,
- długotrwałej choroby,
- przemocy w rodzinie,
- potrzeby ochrony macierzyństwa lub wielodzietności,
- bezradności w sprawach opiekuńczo – wychowawczych i prowadzeniu gospodarstwa domowego, zwłaszcza w rodzinach niepełnych lub wielodzietnych,
- braku umiejętności w przystosowaniu do życia młodzieży opuszczającej placówki opiekuńczo-wychowawcze,
- trudności w integracji osób, które otrzymały status uchodźcy,
- alkoholizmu lub narkomanii,
- trudności w przystosowaniu do życia po opuszczeniu zakładu karnego,
- zdarzenia losowego i sytuacji kryzysowej,
- klęski żywiołowej lub ekologicznej.

Tabela 1 Powody przyznawania pomocy klientom Miejskiego Ośrodka Pomocy Rodzinie w Siedlcach w latach 2006 – 2008

Powód trudnej sytuacji życiowej	Liczba rodzin*			Liczba osób w rodzinach		
	2006	2007	2008	2006	2007	2008
Ubóstwo	1863	1716	1644	4823	4279	3972
Sieroctwo	2	7	7	5	13	11
Bezdomność	49	58	46	49	59	47
Potrzeba ochrony macierzyństwa	145	268	136	690	946	550
Bezrobocie	1365	1179	1009	3731	2658	2745
Niepełnosprawność	706	780	791	1444	1431	1464
Długotrwała lub ciężka choroba	317	511	599	646	1008	1045
Bezradność w sprawach opiekuńczo - wychowawczych	681	602	587	2580	2152	2209
Alkoholizm	314	360	295	608	706	530
Narkomania	19	20	23	35	30	41
Trudności w przystosowaniu do życia po zwolnieniu z zakładu karnego	29	24	28	55	38	44
Brak umiejętności w przystosowaniu do życia młodzieży opuszczającej placówki opiekuńczo – wychowawcze	14	11	21	18	24	26
Trudności w integracji osób, które otrzymały status uchodźcy	0	0	0	0	0	0
Zdarzenie losowe	0	9	2	0	18	5

* W jednej rodzinie może występować kilka problemów

Powody przyznawania pomocy rodzinom w latach 2006 - 2008


W 2008 roku zmalała o 4,2 % w porównaniu do roku poprzedniego liczba rodzin ubiegających się o pomoc z powodu **ubóstwa** i o 14,42 % z powodu **bezrobocia**.

Statystyki wskazują, że znaczną grupę klientów MOPR stanowią osoby niepełnosprawne oraz osoby dotknięte długotrwałą chorobą. Skala występowania tych problemów w rodzinach ubiegających się o pomoc wykazuje tendencję rosnącą.

W 2008 roku **niepełnosprawność** występowała w 791 rodzinach – **wzrost o 1,41 %** w porównaniu do roku poprzedniego, natomiast o 12,04 % w porównaniu do 2006 roku.

Wzrosła również liczba rodzin zwracających się o pomoc z powodu **długotrwałej choroby**. Z tego tytułu przyznano w 2008 roku pomoc 599 rodzinom, co stanowi **wzrost o 17,22 %** w stosunku do roku poprzedniego.

W 2008 roku nieznacznie zmalała liczba rodzin, które otrzymały pomoc z powodu **bezradności w sprawach opiekuńczo – wychowawczych i prowadzeniu gospodarstwa domowego**. **Spadek** w porównaniu do 2007 roku wynosi **2,49 %**. Nadal jednak jest to jeden z głównych problemów społecznych. Został stwierdzony u 587 rodzin korzystających z pomocy MOPR.

Poważnym, niejednokrotnie trudnym do zdiagnozowania problemem jest **problem uzależnień**. W 2008 roku liczba rodzin objętych pomocą z powodu alkoholizmu **zmalała o 18,06 %**, jednak problem ten dotyczy aż 300 rodzin. Uzależnienie od narkotyków wystąpiło w 23 rodzinach i pozostawało na poziomie porównywalnym do roku poprzedniego.

Ze zgromadzonych danych liczbowych wynika, że **potrzeba ochrony macierzyństwa** jest często występującym powodem obejmowania rodzin pomocą społeczną, choć w ostatnim roku liczba takich rodzin zdecydowanie spadła (o 49,25 % w porównaniu do 2007 roku).

Strukturę rodzin objętych pomocą społeczną prezentuje poniższa tabela.

Tabela 2 Typy rodzin objętych pomocą społeczną*

Wyszczególnienie	Liczba rodzin						
	2006**	%	2007	%	2008	%	
Rodziny ogółem	2561	100	2309	100	2377	100	
o liczbie osób w rodzinie	1	1032	40,3	944	40,88	1086	45,69
	2	354	13,82	350	15,17	379	15,94
	3	391	15,27	388	16,8	357	15,02
	4	350	13,67	330	14,29	275	11,57
	5	225	8,79	161	6,97	155	6,52
	6 i więcej	209	8,15	136	5,89	125	5,26

Rodziny z dziećmi ogółem	1129	44,08	1063	46,04	1025	43,12
o liczbie dzieci 1	373	14,56	375	16,24	356	14,98
2	358	13,98	341	14,77	333	14,01
3	196	7,65	188	8,14	175	7,36
4	117	4,57	90	3,9	98	4,12
5	45	1,76	35	1,52	32	1,35
6	27	1,05	20	0,87	16	0,67
7 i więcej	13	0,51	14	0,61	15	0,63
Rodziny bez dzieci, o liczbie osób w rodzinie 2 i więcej	400	15,62	302	13,08	266	11,19
Rodziny niepełne ogółem	533	20,81	522	22,61	510	21,46
o liczbie dzieci 1	216	8,43	217	9,4	204	8,58
2	157	6,13	159	6,89	162	6,82
3	91	3,55	92	3,98	84	3,53
4 i więcej	69	2,69	54	2,34	60	2,52
Rodziny emerytów i rencistów ogółem	464	18,12	523	22,65	502	21,12
o liczbie osób 1	256	10	278	12,04	303	12,75
2	89	3,48	110	4,76	85	3,58
3	51	1,99	68	2,94	53	2,23
4 i więcej	68	2,66	67	2,9	61	2,57

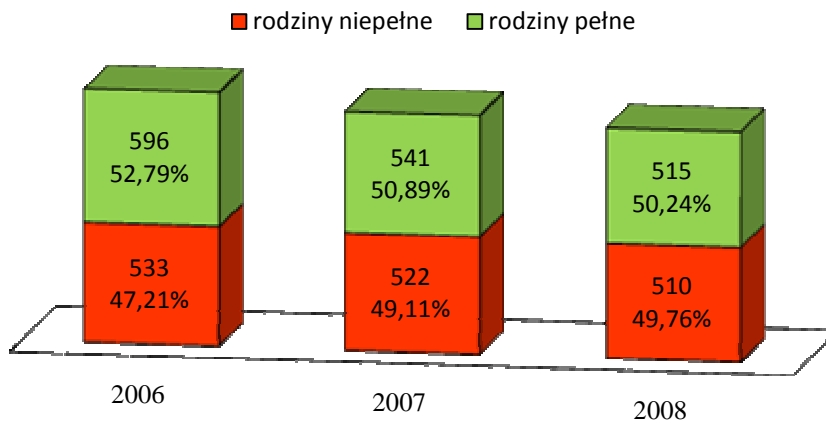
*w tabeli zawarto informację o liczbie rodzin i udziale poszczególnych grup i podgrup rodzin w ogólnej liczbie rodzin

**bez 155 osób, które otrzymały jednorazową pomoc w związku z klęską suszy

Z informacji zamieszczonych w powyższej tabeli wynika, że w 2008 roku liczba rodzin korzystających z pomocy Ośrodka nieznacznie wzrosła. Nastąpiły również zmiany w strukturze rodzin, którym udzielana była pomoc. Największą grupę osób stanowiły **osoby samotnie gospodarujące** (45,69 % ogółu rodzin). Udział tej grupy rodzin dość znacznie wzrósł w ostatnim roku. W latach poprzednich kształtował się następująco: 2007 rok – 40,88 % ogółu rodzin, 2006 rok – 40,30 % ogółu rodzin. Grupa **rodzin z dziećmi** stanowiła w ostatnim roku 43,12 % ogółu rodzin. Wprawdzie udział tej grupy rodzin nieznacznie zmalał w porównaniu z rokiem poprzednim, to jednak nadal pozostaje wysoki. Systematycznie maleje natomiast udział rodzin co najmniej 2 - osobowych, w których gospodarują tylko osoby dorosłe. W 2008 roku udział takich rodzin wyniósł 11,19 % ogółu rodzin.

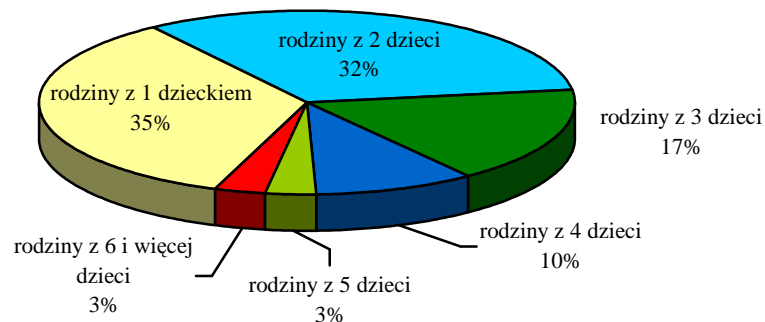
Nieznacznie zmniejszył się procentowy udział **rodzin niepełnych**. W 2008 roku rodziny te stanowiły 21,46 % ogółu rodzin, natomiast w grupie rodzin z dziećmi stanowiły aż 49,76 %. **Zatem prawie połowa rodzin z dziećmi korzystających z pomocy MOPR to rodziny niepełne**. Kształtowanie się zjawiska w latach w latach 2006 – 2008 charakteryzuje wykres.

Rodziny z dziećmi korzystające z pomocy społecznej w latach 2006 - 2008

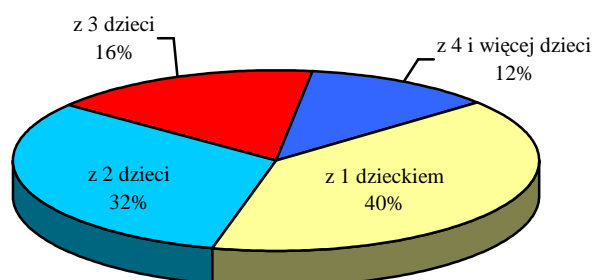


Strukturę rodzin z dziećmi i rodzin niepełnych korzystających z pomocy MOPR w 2008 roku zilustrowano na poniższych wykresach.

Rodziny z dziećmi korzystające z pomocy społecznej w 2008 roku

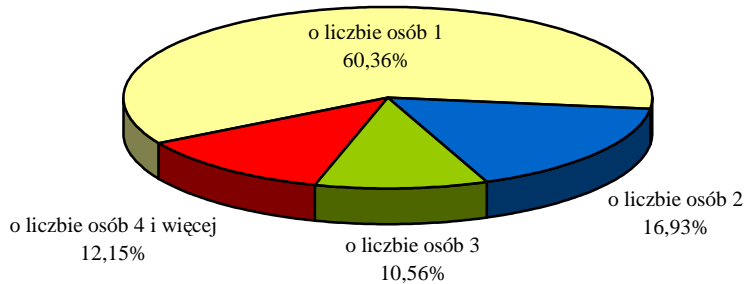


Rodziny niepełne korzystające z pomocy społecznej w 2008 roku



W 2008 roku 21,12 % ogółu rodzin stanowiły rodziny, w skład których wchodzi emeryci i renciści. Strukturę takich rodzin obrazuje poniższy wykres.

**Rodziny emerytów i rencistów
korzystające z pomocy społecznej w 2008 roku**



3. Zadania własne gminy

Do zadań własnych gminy należy, m.in.:

- przyznawanie i wypłacanie zasiłków okresowych;
- udzielanie schronienia, zapewnienie posiłku oraz niezbędnego ubrania osobom tego pozbawionym;
- przyznawanie i wypłacanie zasiłków celowych na zaspokojenie niezbędnych potrzeb bytowych, np. pokrycie części kosztów leczenia, remontu mieszkania, zakupu opału, odzieży, a także na pokrycie wydatków powstałych w wyniku zdarzenia losowego oraz specjalnych zasiłków celowych przyznawanych w szczególnie uzasadnionych przypadkach osobom i rodzinom, których dochód przekracza kryterium dochodowe;
- praca socjalna;
- organizowanie i świadczenie usług opiekuńczych w miejscu zamieszkania, przysługujących osobom starszym, samotnym, które z powodu choroby lub innych przyczyn wymagają pomocy w zaspokojeniu codziennych potrzeb życiowych, opieki higienicznej i w miarę możliwości zapewnienia kontaktu z otoczeniem;
- dożywianie dzieci;
- sprawienie pogrzebu, w tym osobom bezdomnym – pomoc ta obejmuje pokrycie wydatków związanych z pochówkiem, czyli zakup trumny, ubrania, zapewnienie transportu, opłacenie miejsca na cmentarzu, przygotowanie grobu i oznakowanie, ostatnie pożegnanie zgodne z wyznaniem zmarłego;
- kierowanie do domu pomocy społecznej i ponoszenie odpłatności za pobyt mieszkańca gminy w tym domu;

Realizując zadania własne gminy, Miejski Ośrodek Pomocy Rodzinie w Siedlcach w 2008 roku udzielił pomocy **2.045 rodzinom (5.091 osobom)**. W porównaniu do 2007 roku, w którym pomocą objęto 2.106 rodzin, nastąpił spadek o 2,90 %.

Praca socjalna jest podstawowym zadaniem pomocy społecznej realizowanym równoległe z pozostałymi formami wspierania i świadczeniami przyznawanymi klientom. Praca socjalna ukierunkowana jest na pomoc osobom i rodzinom we wzmocnieniu lub odzyskaniu ich zdolności do funkcjonowania w społeczeństwie oraz stworzeniu warunków sprzyjających temu celowi.

Bardzo często praca socjalna staje się jedyną efektywną metodą dotarcia do klienta i udzielenia mu pomocy poprzez długotrwałe wsparcie. Niezbędne jest indywidualne podejście do każdej osoby, diagnoza jej potrzeb i możliwości oraz edukacja, od podstawowych funkcji (np. gospodarowanie budżetem domowym, nauka sprzątanía, pielęgnacja niemowląt), poprzez pomoc w załatwianiu spraw urzędowych, informowanie o prawach i uprawnieniach, poradnictwo specjalistyczne, terapię. Pracownik zachęca do korzystania z pomocy psychologicznej, mobilizuje do poradnictwa w zakresie profilaktyki uzależnień, aktywnego poszukiwania pracy.

W celu określenia sposobu współdziałania w rozwiązywaniu problemów osoby lub rodziny znajdującej się w trudnej sytuacji życiowej pracownik socjalny może zawrzeć **kontrakt socjalny** z tą osobą lub rodziną. Kontrakt socjalny jest swoistym narzędziem pracy określającym uprawnienia i zobowiązania zarówno klienta, jak i pracownika socjalnego MOPR. Postanowienia kontraktu, jako dwustronne uzgodnienia, dostosowane są do konkretnej osoby, zawierają zobowiązania zmierzające do przezwyciężenia trudnej sytuacji życiowej podopiecznego, np. podjęcie aktywnego poszukiwania zatrudnienia, podjęcie prac społecznie użytecznych, realizacja Indywidualnego Programu Zatrudnienia Socjalnego w Centrum Integracji Społecznej, zgłoszenie się do poradni leczenia uzależnień, czy też kontynuowanie leczenia odwykowego oraz udzielanie odpowiedniej pomocy ze strony MOPR. W przypadku, kiedy klient, bez uzasadnionej przyczyny, nie wywiązuje się z zawartych w kontrakcie postanowień, pracownik socjalny może ograniczyć bądź odmówić udzielenia pomocy finansowej.

W 2008 roku **zawarto 334 kontrakty socjalne** (w 2007 r. – 177 kontraktów socjalnych, w 2006 r. – 133). Ponad 70 % kontraktów zawarto w związku z mobilizacją klientów do podjęcia prac społecznie użytecznych lub do realizacji Indywidualnego Programu Zatrudnienia w Centrum Integracji Społecznej. Pozostałe kontrakty zawarto głównie w związku z mobilizacją klientów do leczenia odwykowego lub uczestnictwa w projekcie unijnym „Stawiam na siebie!” realizowanym przez MOPR. Pomyślnie zrealizowano około 70 % kontraktów socjalnych, 25 % kontraktów zostało zerwanych. Przyczyną zerwania było nie dotrzymanie przez klientów postanowień zawartych w kontrakcie, poprzez niepodjęcie lub przerwanie prac społecznie



II. Realizacja zadań pomocy społecznej

użytecznych, leczenia odwykowego itp., bez uzasadnionych powodów. W takich sytuacjach pracownik socjalny zastosował sankcje przewidziane w kontrakcie. Pozostałe kontrakty socjalne na dzień 31.12.2008 roku były w trakcie realizacji.

Kontrakt socjalny jest dobrym narzędziem pracy socjalnej. Skutecznie mobilizuje osoby do aktywności w rozwiązywaniu swoich problemów, wyzwala z bierności i często wyuczonej bezradności. Z drugiej strony pozwala zidentyfikować osoby, które mając dochody nieudokumentowane (np. z pracy nielegalnej), korzystają ze świadczeń pomocy społecznej.

Pomocą w formie **pracy socjalnej** objęci są praktycznie wszyscy klienci Ośrodka. Permanentnej pracy socjalnej udzielono natomiast **1.395 rodzinom** (3.417 osobom).

W tabeli nr 3 zawarto informacje na temat realizacji świadczeń w ramach zadań własnych gminy w latach 2005 – 2008.



II. Realizacja zadań pomocy społecznej

Tabela 3 Realizacja świadczeń w ramach zadań własnych gminy w latach 2005 – 2008

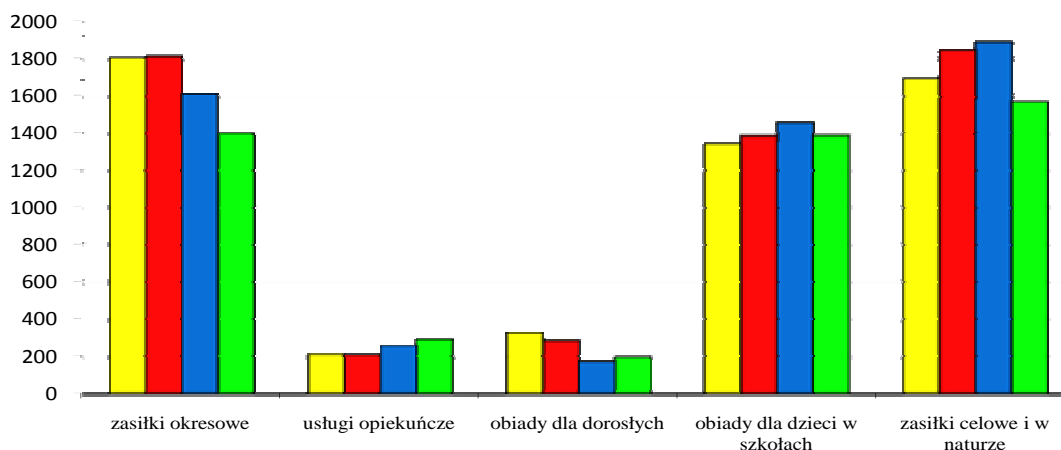
L.p.	Rodzaje świadczeń	Liczba osób, którym przyznano pomoc				Liczba świadczeń				Kwota w zł			
		2005	2006	2007	2008	2005	2006	2007	2008	2005	2006	2007	2008
1.	zasiłki okresowe	1808 rodzin	1816 rodzin	1615 rodzin	1401 rodzin	12.534	12.843	11.087	9.157	1.478.644	1.855.831	1.581.631	2.132.524
2.	schronienie (noclegownia PKPS)	46	49	51	47	8.966	10.201	9.944	9.383	119.343	143.725	152.295	225.470
3.	usługi opiekuńcze (świadczone przez PKPS)	214	210	260	293	107.036	117.516	123.224	113.539	725.746	776.924	827.711	948.545
4.	obiady dla najuboższych (posiłki w Instytucie Kofoeda i Caritas)	329	286	173	198	33.597	27.791	15.731	20.330	90.000	95.802	73.219	96.272
	obiady dla dzieci w szkole i przedszkolu	1347	1388	1460	1390	196.621	229.222	228.975	190.535	508.815	599.164	624.243	559.847
5.	zasiłki celowe i w naturze (m.in. na dożywianie, opał, leki, odzież)	1658 rodzin	1797 rodzin	1847 rodzin	1532 rodziny	5.473	4.583	4.990	4.063	712.589	1.255.578	1.493.338	1.455.473
6.	sprawienie pogrzebu	9	8	14	6	9	8	14	6	6.185	11.045	19.128	9.050
7.	odpłatność miasta za pobyt w dps w innych miastach	9	16	26	28	88*	157*	259*	302*	111.091	195.793	337.535	401.438

* świadczenia liczone w miesiącach

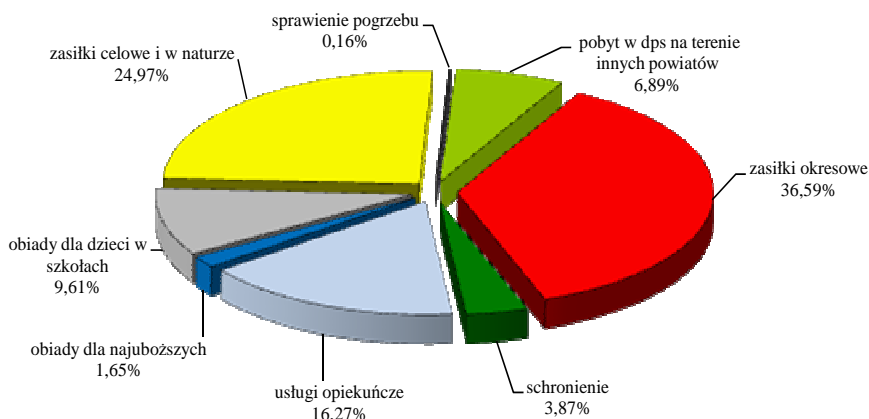
Realizacja wybranych zadań własnych gminy w latach 2005 - 2008

wg liczby świadczeniobiorców

■ 2005 ■ 2006 ■ 2007 ■ 2008



Realizacja zadań własnych gminy w 2008 roku wg wydatków



Z zaprezentowanych danych wynika, że w okresie sprawozdawczym największa liczba świadczeniobiorców objęta została pomocą w formie zasiłku celowego, na co ma wpływ wyższe kryterium dochodowe przyjmowane przy udzielaniu pomocy na dożywianie. Największe wydatki poniesione zostały natomiast na wypłatę zasiłków okresowych.

Podstawową formą pomocy pieniężnej są **zasiłki okresowe**. Jest to pomoc obligatoryjna przyznawana w szczególności ze względu na długotrwałą chorobę, niepełnosprawność, bezrobocie, oczekiwanie na możliwość utrzymania lub nabycia uprawnień do świadczeń z innych systemów zabezpieczenia społecznego. Zasiłek okresowy ustala się do wysokości różnicy między kryterium dochodowym, a posiadanym dochodem. W 2008 roku obowiązkowa wysokość zasiłku okresowego wynosiła 50 % różnicy (w 2007 roku było to 35 % różnicy dla osoby samotnie gospodarującej i 25 % różnicy dla rodziny). Kwota zasiłku okresowego nie może być niższa niż 20 zł miesięcznie. Obowiązkowa wysokość zasiłku celowego finansowana jest z dotacji celowej.

W 2008 r. zasiłki okresowe otrzymało **1401 rodzin** (3.711 osób w rodzinach), **o 214 rodzin**, tj. **o 13,25 % mniej** niż w roku poprzednim). Najwięcej rodzin otrzymało zasiłki okresowe z powodu bezrobocia – 1.053 rodziny, tj. 75,16 % wszystkich rodzin objętych tą formą pomocy. W roku poprzednim udział takich rodzin w ogólnej liczbie rodzin, którym udzielono pomocy w formie zasiłku okresowego wyniósł 77,65 %.

Na zasiłki okresowe w 2008 roku poniesiono wydatki w kwocie **2.132.524 zł**. W porównaniu do roku 2007 zwiększyły się o 34,83 %. Wzrost spowodowany jest zwiększeniem obowiązkowej wysokości zasiłku. **Średnia wysokość** wypłaconego świadczenia to **232,88 zł** (w 2007 roku - 142,66 zł). Każda rodzina otrzymała średnio 6,54 świadczenia, tzn. że była objęta pomocą w formie zasiłku okresowego średnio przez około 6,5 miesiąca. W 2007 roku każda rodzina otrzymała średnio 6,86 świadczenia.

W 2008 roku **schronieniem** objęto **47 osób**, o 4 osoby mniej w porównaniu do roku poprzedniego. Realizacją tego zadania, na zlecenie Miasta Siedlce, podobnie jak w latach ubiegłych, zajmował się Polski Komitet Pomocy Społecznej. Na powyższy cel wydatkowano **225.470 zł**, o 48,05 % więcej w stosunku do 2007 roku. Miesięczny koszt utrzymania 1 osoby w Noclegowni wynosił 615 zł (30 dni x 20,50 zł/osobodzień).

PKPS wykonywał również na zlecenie Miasta zadanie polegające na świadczeniu **usług opiekuńczych**. Liczba osób korzystających z tej formy pomocy w 2008 roku, w porównaniu do roku 2007, wzrosła o 12,69 % i wyniosła **293 osoby**. Świadczenie usług polegało głównie na utrzymywaniu w czystości i porządku mieszkania osoby, robieniu niezbędnych zakupów, przygotowywaniu posiłków, a także pomocy w załatwianiu spraw urzędowych. Liczba godzin świadczonych usług w okresie sprawozdawczym zmniejszyła się natomiast o 7,86 % w stosunku do roku 2007 i wyniosła **113.539 godzin**. Miasto wydatkowało na ten cel kwotę **948.545 zł** (o 14,6 % więcej w porównaniu do roku poprzedniego). Koszt 1 godziny usług opiekuńczych wynosił 8,00 zł.

Miejski Ośrodek Pomocy Rodzinie realizował i nadal realizuje **Rządowy Program „Pomoc państwa w zakresie dożywiania”**. Pomocą w ramach Programu mogą być objęte osoby i rodziny, których dochód w przeliczeniu na osobę w rodzinie nie przekracza 150 % kryterium dochodowego pomocy społecznej. Pomoc udzielana była w formie posiłku (obiadu) lub zasiłku celowego na zakup posiłku lub żywności.

Z pomocy w formie posiłku (obiadu) skorzystało 104 dzieci uczęszczających do przedszkoli oraz 1.286 uczniów szkół. Sfinansowano łącznie **190.535 obiadów w szkole i przedszkolu na kwotę 559.847 zł**. Średni koszt jednego obiadu – 2,94 zł.

Pomoc w formie posiłku udzielana była również osobom dorosłym, które własnym staraniem nie są w stanie zabezpieczyć sobie posiłku. **Posiłki dla osób dorosłych**, na zlecenie Miasta, realizowane były przez Instytut Kofoeda. Łącznie wykorzystano **20.330 obiadów**. Koszt realizacji zadania wyniósł **96.272 zł**. Z posiłków skorzystało 198 osób. Średni koszt jednego obiadu – 4,74 zł.

Zasiłek celowy przyznawany był w szczególności na dożywianie dzieci w wieku przedszkolnym nie uczęszczających do przedszkola oraz na dożywianie dzieci w okresie wakacji. Z pomocy w tej formie skorzystało 1.121 rodzin (3.781 osób w rodzinach). Wypłacono **2.603 świadczenia** na kwotę **713.656 zł**.

W ramach dotacji na realizację Programu „Pomoc państwa w zakresie dożywiania” Miasto otrzymało środki w kwocie **170.250 zł na doposażenie** 6 stołówek szkolnych.

Systematycznym wsparciem objęto **680 dzieci** do lat 7 (w 2007 roku – 714 dzieci), **1.286 uczniów** szkół podstawowych, gimnazjalnych i ponadgimnazjalnych (w 2007 roku – 1.370 uczniów), **198 najuboższych osób dorosłych** (w 2007 roku – 173 osoby). Koszt realizacji programu w 2008 roku wyniósł **1.540.025 zł**, z czego ze środków własnych Miasta sfinansowano kwotę **341.775 zł, tj. 22,19 %**.

Pomoc fakultatywna w formie **zasiłków celowych** przyznawana była m.in.: zakup opału, leków, biletów, żywności, odzieży. Liczba rodzin objętych w 2008 roku taką pomocą wyniosła 1.532 (o 17,05 % mniej niż w roku poprzednim). Przyznano łącznie 4.063 świadczenia. Wydatki wyniosły natomiast **1.455.473 zł** i były o 2,54 % mniejsze niż w 2007 roku. W kwocie tej uwzględniono wydatki na zasiłki celowe na zakup posiłku lub żywności w ramach Programu w kwotach podanych powyżej, wydatki na zasiłki celowe na zakup leków w kwocie 7.901,88 zł, na zakup węgla i pokrycie kosztów ogrzewania innymi nośnikami energii w kwocie 671.681,02 zł (pomoc otrzymało 906 rodzin), na zakup biletu (np. na przejazd do lekarza specjalisty w innym mieście, dowiezienie dziecka do sanatorium, przywiezienia dziecka na przepustkę z placówki opiekuńczo – wychowawczej) 6.433,54 zł oraz na pozostałe cele (np. wyrobienie dowodu osobistego, odzież, remont) w kwocie 55.800,56 zł.

W roku sprawozdawczym **6 osobom** został **sprawiony pogrzeb**. Poniesione wydatki na ten cel wyniosły **9.050 zł**. Wszystkie czynności związane z pochówkiem tut. Ośrodek zlecał Zakładowi Pogrzebowemu Exitus, z którym zawarta była umowa na usługi pogrzebowe, po przeprowadzeniu rozpoznania cenowego.

W 2008 roku wydano **28 decyzji kierujących do domu pomocy społecznej** (13 osób zostało umieszczonych w DPS w Siedlcach, 1 osoba w dps na terenie innej gminy, 3 osoby złożyło rezygnację, na dzień 31.12.2008 r. 11 osób oczekiwało na umieszczenie (7 do DPS w Siedlcach, 4 do innych dps)). MOPR wydaje również **decyzje w sprawie umieszczenia** skierowanych osób w Domu Pomocy Społecznej „Domu nad Stawami”. W 2008 roku wydano takie decyzje **22 osobom**, w tym 9 osobom niebędącym mieszkańcami miasta Siedlce. Miasto ponosiło **odpłatność za pobyt 28 osób** (w 2007 r. – 26 mieszkańców, w 2006 r. – 16 mieszkańców) w domach pomocy społecznej położonych na terenie innych gmin. Łącznie na ten cel w 2008 r. wydatkowano kwotę **401.438 zł**. Do innych domów kierowane są w szczególności osoby z zaburzeniami psychicznymi, których nie obejmuje opieką Dom Pomocy Społecznej w Siedlcach.

4. Zadania zleczone gminie

Do zadań zleconych gminie należą m.in.:

- przyznawanie i wypłacanie zasiłków stałych;
- opłacanie składek na ubezpieczenie zdrowotne określonych w przepisach o świadczeniach opieki zdrowotnej finansowanej ze środków publicznych;
- organizowanie i świadczenie specjalistycznych usług opiekuńczych dla osób z zaburzeniami psychicznymi;
- przyznawanie i wypłacanie zasiłków celowych na pokrycie wydatków związanych z klęską żywiołową lub ekologiczną;
- prowadzenie i rozwój infrastruktury środowiskowych domów samopomocy dla osób z zaburzeniami psychicznymi.

W ramach zadań zleconych gminie w 2008 roku pomoc otrzymało łącznie **420 rodzin** (643 osoby w tych rodzinach). W tabeli nr 4 przedstawiono informacje na temat realizacji świadczeń w latach 2005 – 2008.



II. Realizacja zadań pomocy społecznej

Tabela 4 Realizacja świadczeń w ramach zadań zleconych gminie w latach 2005 – 2008

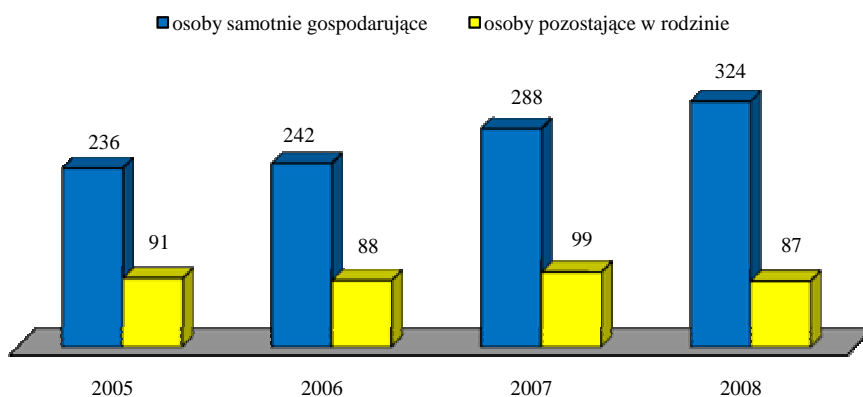
L.p.	Rodzaje świadczeń	Liczba osób, którym przyznano pomoc				Liczba świadczeń				Kwota w zł			
		2005	2006	2007	2008	2005	2006	2007	2008	2005	2006	2007	2008
1.	zasiłki stałe	327	330	387	411	3.149	3.322	3.573	4.018	1.046.866	1.139.765	1.274.439	1.402.367
2.	składki na ubezpieczenie zdrowotne osób pobierających zasiłek stały	269	259	324	352	2.654	2.705	3.042	3.451	78.827	87.075	100.925	113.049
3.	składki na ubezpieczenie zdrowotne osób objętych indywidualnym programem zatrudnienia socjalnego w Centrum Integracji Społecznej	0	0	0	45	0	0	0	247	0	0	0	9.750
4.	specjalistyczne usługi opiekuńcze	29	32	20	15	4.898	4.424	3.481	2.992	109.000	111.000	99.900	91.200
5.	zasiłki celowe na pokrycie wydatków związanych z klęską żywiołową*	0	155	8	0	0	155	8	0	0	145.464	6.892	0

*pomoc finansowa dla rolników, w związku z suszą w 2006 roku (wyplacono 155 świadczeń, 8 świadczeń wyplacono w 2007 roku)

Zasiłek stały jest świadczeniem przyznawanym osobom całkowicie niezdolnym do pracy z powodu wieku lub niepełnosprawności. Kwotę zasiłku ustala się w wysokości różnicy między posiadany dochodem osoby, a kryterium dochodowym. Maksymalna kwota zasiłku stałego wynosi 444 zł miesięcznie, minimalna zaś 30 zł miesięcznie.

W 2008 r. z tej formy pomocy skorzystało **411 osób**, o 6,2 % osób więcej w stosunku do 2007 roku. Wydatki na zasiłki stałe w 2008 roku wyniosły **1.402.367 zł** i wzrosły o 10,04 % w porównaniu z rokiem poprzednim. Średnia wysokość wypłaconego zasiłku wyniosła 349,02 zł. Ponad 78 % osób korzystających z zasiłku stałego to osoby samotnie gospodarujące.

Osoby korzystające z zasiłku stałego w latach 2005 - 2008



Wzrost liczby osób korzystających z zasiłku stałego skutkuje wzrostem liczby osób objętych **ubezpieczeniem zdrowotnym**. Prawo do ubezpieczenia zdrowotnego mają osoby uprawnione do zasiłku stałego nieposiadające innego tytułu do ubezpieczenia. W 2008 roku ubezpieczeniem objęto **352 osoby**, o 8,64 % więcej niż w roku poprzednim. Wydatkowano na ten cel kwotę **113.049 zł**.

Poza zgłaszaniem do ubezpieczenia zdrowotnego osób pobierających zasiłki stałe i opłacaniem składek, od 2008 roku MOPR zgłasza do ubezpieczenia zdrowotnego i opłaca składki za osoby objęte indywidualnym programem zatrudnienia socjalnego w Centrum Integracji Społecznej. W roku sprawozdawczym zapłacono 247 składek za 45 osób, na kwotę 9.750 zł.

Miejski Ośrodek Pomocy Rodzinie potwierdza również prawo do bezpłatnych świadczeń opieki zdrowotnej osobom nie objętym ubezpieczeniem zdrowotnym, które spełniają kryterium dochodowe pomocy społecznej. W 2008 roku wydano **30 decyzji** w powyższej sprawie dla **28 osób** (w 2007 roku wydano 34 decyzje dla 29 osób).

Specjalistyczne usługi opiekuńcze świadczone przez terapeutów tut. Ośrodka są jedną z form w systemie wsparcia środowiskowego i terapii osób z zaburzeniami psychicznymi. Usługi prowadzone są w formie wspierania psychologiczno – pedagogicznego i edukacyjno – terapeutycznego według programów terapeutycznych. Zajęcia dostosowane są do indywidualnych potrzeb osoby i w szczególności wynikają z rodzaju jej niepełnosprawności. Proponowane zajęcia mają na celu przede wszystkim podniesienie sprawności fizycznej, psychicznej i społecznej objętych pomocą osób.

W 2008 roku specjalistycznymi usługami opiekuńczymi objęto **15 osób**. Zrealizowano **2.992 godziny usług**. Łączny koszt usług wyniósł **91.200 zł**.

Środowiskowy Dom Samopomocy przy MOPR w Siedlcach jest dziennym ośrodkiem wsparcia dla osób z zaburzeniami psychicznymi i niepełnosprawnością intelektualną. Zajęcia prowadzone w ŚDS mają na celu podtrzymywanie i rozwijanie umiejętności niezbędnych do samodzielnego i aktywnego życia. Formy zajęć ukierunkowane są na psychoedukację tj. samoświadomość choroby, podtrzymywanie okresów remisji choroby oraz dobrego funkcjonowania poza placówką opieki medycznej i całodobowej, podtrzymywanie i rozwijanie umiejętności niezbędnych do samodzielnego życia i funkcjonowania w społeczeństwie, rozwój zainteresowań i zdolności, budowania poczucia bezpieczeństwa i własnej wartości.

W 2008 roku z zajęć w ŚDS na podstawie skierowań skorzystało łącznie **37 osób**. Dodatkowo w ramach oferty terapeutycznej prowadzone są zajęcia klubowe, z których w 2008 roku skorzystało **18 osób**. Zajęcia klubowe mają charakter otwarty i są skierowane do osób niepełnosprawnych intelektualnie i chorych psychicznie oczekujących na przyjęcie do ŚDS, uczestników specjalistycznych usług opiekuńczych oraz byłych uczestników ŚDS. Zajęcia klubowe odbywają się raz w tygodniu w godzinach 12:00 – 15:00.

W 2008 roku **4 uczestników ŚDS podjęło zatrudnienie** w Zakładzie Aktywności Zawodowej w Siedlcach.

Kadra i Uczestnicy ŚDS są organizatorami wielu imprez, jak również biorą czynny udział w przedsięwzięciach organizowanych przez inne środowiska. W 2008 roku, spośród licznych wydarzeń, w których uczestniczył nasz Dom wymienić należy:

- Integracyjny bal karnawałowy zorganizowany wspólnie z Siedleckim Stowarzyszeniem na Rzecz Osób z Upośledzeniem Umysłowym „Przystań”;
- Plener Artystyczny w Nałęczowie zorganizowany przez Siedlecki Stowarzyszenie na Rzecz Osób z Upośledzeniem Umysłowym „Przystań” przy wsparciu ze strony kadry ŚDS – prowadzenie zajęć plastycznych oraz organizowanie czasu wolnego uczestnikom pleneru;
- Impreza jubileuszowa dziesięciolecia działalności ŚDS przy MOPR.

- Zorganizowanie wspólnie z Oddziałem Psychiatrycznym SPZOZ, wystawy prac plastycznych pod hasłem „Przez sztukę do zdrowia”

W ramach projektu pn.: „Jestem”, uczestnicy ŚDS uczestniczyli w kursach zawodowych:

- przygotowywanie sałatek oraz surówek z elementami cateringu;
- florystyka

5. Zadania własne powiatu

Do zadań własnych powiatu należą m.in.:

- prowadzenie specjalistycznego poradnictwa – terapii rodzinnych, porad psychologicznych i pedagogicznych, poradnictwa rodzinnego dla rodzin naturalnych i zastępczych;
- organizowanie opieki w rodzinach zastępczych, udzielanie pomocy pieniężnej na częściowe pokrycie kosztów utrzymania umieszczonych w nich dzieci;
- zapewnienie opieki i wychowania dzieciom całkowicie lub częściowo pozbawionym opieki rodziców, w szczególności przez organizowanie placówek opiekuńczo – wychowawczych, ognisk wychowawczych, świetlic i klubów środowiskowych dla dzieci i młodzieży;
- pokrywanie kosztów utrzymania dzieci z terenu powiatu, umieszczonych w placówkach opiekuńczo – wychowawczych i w rodzinach zastępczych, również na terenie innego powiatu;
- przyznawanie pomocy pieniężnej na usamodzielnienie oraz na kontynuowanie nauki osobom opuszczającym placówki opiekuńczo – wychowawcze;
- pomoc w integracji ze środowiskiem osób mających trudności w przystosowaniu do życia (osób opuszczających zakłady karne, placówki opiekuńczo – wychowawcze);
- prowadzenie mieszkań chronionych;
- udzielanie informacji o prawach i uprawnieniach;
- dofinansowywanie likwidacji barier architektonicznych i w komunikowaniu się osób niepełnosprawnych;
- dofinansowywanie pobytu osób niepełnosprawnych na turnusach rehabilitacyjnych;
- dofinansowywanie kosztów zakupu sprzętu ortopedycznego.

Poradnictwo specjalistyczne i interwencja kryzysowa

Poradnictwo specjalistyczne prowadzone było przez Dział Poradnictwa Specjalistycznego i Interwencji Kryzysowej. W 2008 roku w Dziale zatrudniony był psycholog, pedagog oraz terapeuta. Z konsultacji korzystają przede wszystkim ofiary, świadkowie oraz sprawcy przemocy, wychowankowie placówek opiekuńczo – wychowawczych, rodziny biologiczne i rodziny zastępcze, a także osoby z problemem alkoholowym oraz osoby z zaburzeniami psychicznymi i upośledzeniem intelektualnym. Zadaniem pracowników jest przede wszystkim udzielanie pomocy psychologicznej, pedagogicznej, łagodzenie objawów reakcji kryzysowej, przywracanie równowagi psychicznej, emocjonalne wsparcie, uczenie zachowań zabezpieczających przed zagrożeniem, motywowanie do podjęcia lub kontynuowania leczenia odwykowego. Pracownicy w celu udzielania wszechstronnej pomocy współpracują z innymi instytucjami, kierują zainteresowanych do specjalistycznych poradni i placówek.

W 2008 roku pracownicy Działu udzielili **924 konsultacji** (w 2007 roku -708 konsultacji). Z pomocy skorzystało **210 osób** (w 2007 roku – 156 osób), w tym 140 ofiar przemocy, 56 sprawców przemocy, 14 osób z innymi problemami. Pracownicy podjęli **154 interwencje domowe** (w 2007 roku – 78 interwencji domowych, w 2006 roku – 41 interwencji) w sprawie przemocy. Dla rodzin, które były dotknięte tym problemem pracownicy socjalni sporządzili **80 „Niebieskich Kart”** (w 2007 roku – 61). Należy podkreślić rozwijającą się współpracę Policji z Ośrodkiem, polegającą w szczególności na przekazywaniu szybkiej informacji o interwencjach domowych Policji, potrzebie udzielenia wsparcia oraz podejmowanie wspólnych działań.

W 2008 roku, podobnie jak w roku poprzednim, na terenie Miejskiego Ośrodka Pomocy Rodzinie została przeprowadzona kampania społeczna pn. „**Niebieski Tydzień**”, której głównym organizatorem była Komenda Miejska Policji w Siedlcach. Akcja skierowana była do mieszkańców lokalnej społeczności, świadków i sprawców przemocy, a przede wszystkim do osób, które stały się ofiarami przemocy w rodzinie. Celem głównym działań było podniesienie świadomości obywateli w zakresie przysługujących im praw i obowiązków, w przypadku wystąpienia zjawiska przemocy. Podczas kampanii zainteresowane osoby mogły skorzystać z pomocy policjanta, pracownika socjalnego, terapeuty, pedagoga i psychologa.

Wsparciem i działalnością terapeutyczną zajmuje się również pozostała kadra MOPR, w szczególności pracownicy Środowiskowego Domu Samopomocy, usług specjalistycznych, Działu Opiekuńczego oraz pracownicy socjalni.

Rodziny zastępcze

W 2008 roku na terenie Miasta Siedlce zamieszkiwały **73 rodziny zastępcze** (w tym 2 rodziny niespokrewnione z dzieckiem). Łącznie w tych rodzinach przebywało **90 dzieci**. Liczba rodzin i dzieci w 2007 roku wynosiła odpowiednio 71 rodzin i 87 dzieci, w 2006 roku natomiast – 67 rodzin i 84 dzieci.

Rodziny zastępcze otrzymują comiesięczną pomoc finansową na każde dziecko w wysokości od 40 % do 80 % kwoty podstawy wynoszącej 1.647,00 zł (w zależności od wieku, stanu zdrowia dziecka oraz stopnia jego rozwoju) pomniejszoną o kwotę odpowiadającą 50 % dochodu dziecka. W 2008 roku udzielono pomocy pieniężnej na częściowe pokrycie kosztów utrzymania dzieci w rodzinach zastępczych w łącznej kwocie **644.055 zł**, z czego kwota 43.109 zł została zrefundowana przez powiat właściwy ze względu na miejsce zamieszkania dziecka przed umieszczeniem w rodzinie zastępczej.

Ponadto w 2008 roku w **7 rodzinach zastępczych** zamieszkałych na terenie innych powiatów przebywało **15 dzieci** pochodzących z terenu Miasta Siedlce, na których utrzymanie poniesiono wydatki w kwocie **119.373 zł**.

Zapewnienie opieki dzieciom w placówkach opiekuńczo - wychowawczych

Miejski Ośrodek Pomocy Rodzinie kieruje dzieci do placówek opiekuńczo – wychowawczych zlokalizowanych na terenie Miasta Siedlce. Ponadto pokrywa koszty utrzymania dzieci pochodzących z terenu Siedlec umieszczonych w placówkach na terenie innych powiatów.

W 2008 roku w „Domu pod Kasztanami” Domu Dziecka w Siedlcach przebywało **54 dzieci**, w tym **25 dzieci** pochodzących z Siedlec. W tym okresie umieszczono w Placówce **24 dzieci**, w tym 8 pochodzących z Miasta Siedlce oraz 16 dzieci z terenu innych powiatów.

Na terenie Miasta funkcjonuje również niepubliczna placówka opiekuńczo – wychowawcza prowadzona przez Stowarzyszenie Wioski Dziecięcej SOS w Polsce. Placówka w ubiegłym roku zapewniała opiekę **89 dzieciom** pochodzącym z 22 powiatów, w tym 5 dzieciom z Siedlec (stan na 31.12.2008 r.).

W 2008 roku w placówkach opiekuńczo – wychowawczych na terenie innych powiatów umieszczono **18 dzieci** (w 2007 roku – 15 dzieci, w 2006 roku – 16 dzieci). Łącznie w placówkach opiekuńczo – wychowawczych na terenie innych powiatów w roku sprawozdawczym przebywało **47 dzieci**. Miasto Siedlce poniosło wydatki na pokrycie kosztów ich utrzymania w łącznej kwocie **925.841 zł** (w 2007 roku – 1.066.537 zł, w 2006 roku – 1.112.585 zł).

Pomoc na usamodzielnienie wychowanków rodzin zastępczych i placówek opiekuńczo – wychowawczych

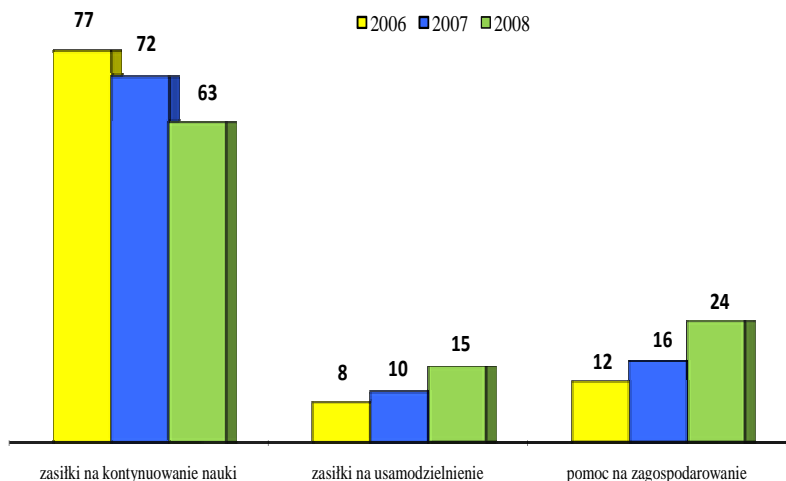
Osoba, która osiągnęła pełnoletność w rodzinie zastępczej oraz osoba pełnoletnia opuszczająca placówkę opiekuńczo – wychowawczą obejmowana jest przez tut. Ośrodek pomocą mającą na celu jej życiowe usamodzielnienie i integrację ze środowiskiem przez pracę socjalną, a także pomocą pieniężną na kontynuowanie nauki, jednorazową pomocą pieniężną na usamodzielnienie oraz jednorazową pomocą na zagospodarowanie w formie rzeczowej.

W tabeli nr 5 przedstawiono informacje o liczbie osób objętych pomocą finansową oraz o wysokości poniesionych wydatków w latach 2006 – 2008.

Tabela 5 Pomoc finansowa na usamodzielnienie wychowanków rodzin zastępczych i placówek opiekuńczo – wychowawczych w latach 2006 – 2008

Wyszczególnienie	Rok 2006		Rok 2007		Rok 2008	
	Liczba osób	Kwota świadczeń w zł	Liczba osób	Kwota świadczeń w zł	Liczba osób	Kwota świadczeń w zł
Wychowankowie rodzin zastępczych:						
▪ zasiłki na kontynuowanie nauki	48	226.754	44	193.679	39	179.279
▪ jednorazowe zasiłki na usamodzielnienie	6	29.256	5	23.058	8	36.234
▪ jednorazowa pomoc na zagospodarowanie w formie rzeczowej	6	14.871	8	28.954	14	47.995
Wychowankowie placówek opiekuńczo – wychowawczych:						
▪ zasiłki na kontynuowanie nauki	29	127.116	28	104.216	24	93.746
▪ jednorazowe zasiłki na usamodzielnienie	2	12.968	5	22.335	7	37.881
▪ jednorazowa pomoc na zagospodarowanie w formie rzeczowej	6	21.191	8	27.387	10	36.536
Razem	x	432.156	x	399.629	x	431.671

**Usamodzielniani wychowankowie
rodzin zastępczych i placówek opiekuńczo - wychowawczych
w latach 2006 - 2008
wg form udzielonej pomocy**



Wychowankowie rodzin zastępczych i placówek opiekuńczo – wychowawczych objęci byli również wsparciem, w szczególności w formie pracy socjalnej, poradnictwa, pomocy psychologa i innych specjalistów. Osoby, które mają problemy w prawidłowym funkcjonowaniu w środowisku, objęte są permanentnym wsparciem opiekunów usamodzielnienia (pracowników socjalnych) oraz terapeuty Działu Poradnictwa Specjalistycznego i Interwencji Kryzysowej. W 2008 roku w szczególności **19 wychowanków** wykazywało brak umiejętności w przystosowaniu do życia po opuszczeniu placówki.

Mieszkania chronione

Mieszkania chronione są formą pomocy środowiskowej mającą na celu stworzenie osobom tam przebywającym odpowiednich warunków bytowych i zapewniającą pomoc w przygotowaniu do samodzielnego funkcjonowania w życiu społecznym. Miejski Ośrodek Pomocy Rodzinie prowadzi mieszkania chronione dla osób z zaburzeniami psychicznymi oraz dla wychowanków opuszczających rodziny zastępcze, placówki opiekuńczo – wychowawcze, schroniska, zakłady poprawcze i inne. W 2008 r. w mieszkaniach przebywało łącznie **14 osób**, w tym 2 wychowanków rodzin zastępczych oraz 12 osób z zaburzeniami psychicznymi, w tym 3 uczestników Środowiskowego Domu Samopomocy.

Zadania z zakresu rehabilitacji społecznej osób niepełnosprawnych

Występowanie barier architektonicznych w miejscu zamieszkania oraz barier w komunikowaniu się uniemożliwiają osobie niepełnosprawnej fizycznie podjęcie zatrudnienia, a niekiedy nawet samodzielne wyjście z domu. Środki finansowe Państwowego Funduszu Rehabilitacji Osób Niepełnosprawnych przeznaczone są najczęściej na przystosowanie mieszkań do potrzeb osób niepełnosprawnych, dofinansowanie zakupu sprzętu ortopedycznego i środków pomocniczych (tj. pieluchomajtek, protez, kul, cewników, butów ortopedycznych, aparatów słuchowych), a także na dofinansowanie do turnusów rehabilitacyjnych oraz organizowanie imprez sportowych i kulturalnych (wnioski na ten cel składane są przez organizacje).

W poniższej tabeli przedstawiono wykorzystanie środków PFRON w latach 2006 – 2008.

Tabela 6 Wykorzystanie środków PFRON w latach 2006 – 2008

Wyszczególnienie	Liczba osób			Kwota w zł		
	2006	2007	2008	2006	2007	2008
Dofinansowanie do likwidacji barier architektonicznych	7	9	6	56.151	82.177	55.104
Dofinansowanie do likwidacji barier w komunikowaniu się	18	9	3	28.074	20.261	8.762
Dofinansowanie zaopatrzenia w sprzęt ortopedyczny i środki pomocnicze	489	301	342	336.442	316.158	362.990
Dofinansowanie do turnusów rehabilitacyjnych	465	412	392	244.239	252.048	263.236

Z informacji zamieszczonych w tabeli wynika największa liczba osób niepełnosprawnych korzysta z dofinansowania do turnusów rehabilitacyjnych oraz zaopatrzenia w sprzęt ortopedyczny i środki pomocnicze.

Miejski Ośrodek Pomocy Rodzinie, realizując zadania wynikające z ustawy z dnia 27 sierpnia 1997 r. o rehabilitacji zawodowej i społecznej oraz zatrudnieniu osób niepełnosprawnych, sprawuje nadzór nad działalnością Warsztatu Terapii Zajęciowej prowadzonego przez Caritas Diecezji Siedleckiej. Uczestnikami WTZ w 2008 r. było **30 osób**. Zgodnie z przepisami ww. ustawy koszty działalności WTZ sfinansowane zostały w 90 % (tj. w kwocie 424.644 zł) ze środków Państwowego Funduszu Rehabilitacji Osób Niepełnosprawnych oraz w 10 % (tj. w kwocie 47.183 zł) ze środków powiatów, na terenie których

zamieszkują uczestnicy zajęć w WTZ, tj. Miasta Siedlce, Powiatu Siedleckiego i Powiatu Łukowskiego.

6. Zadania zlecone powiatu

Do zadań zleconych powiatu realizowanych przez MOPR należy prowadzenie orzecznictwa. **Powiatowy Zespół ds. Orzekania o Niepełnosprawności** przy MOPR prowadzi orzecznictwo dla mieszkańców Miasta Siedlce, a także dla mieszkańców powiatów: siedleckiego, łosickiego i sokołowskiego, w ramach zawartych porozumień.

W 2008 roku wydano **5.291 orzeczeń**, o 13,08 % więcej w porównaniu do roku poprzedniego. W poniższej tabeli ujęto dane dotyczące wydanych orzeczeń w latach 2005 – 2008, w podziale na poszczególne powiaty.

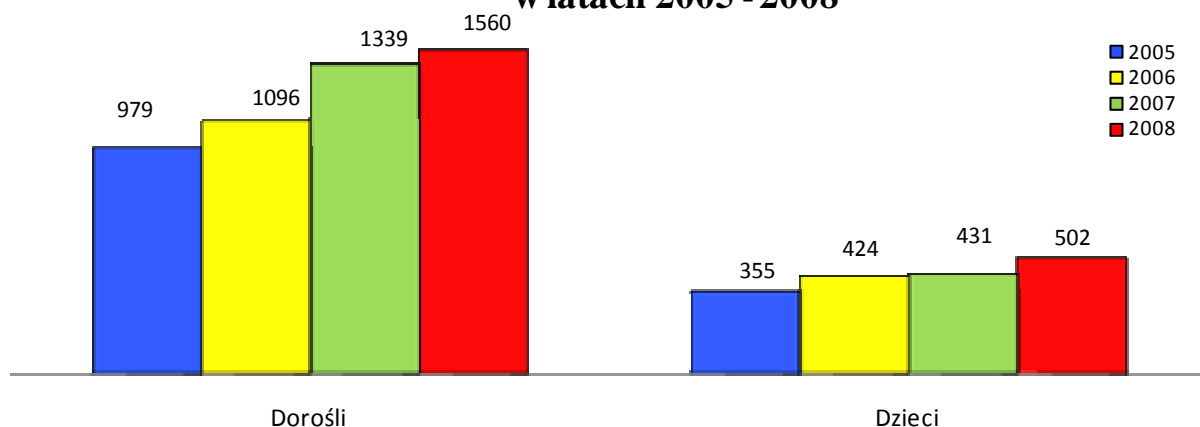
Tabela 7 Orzeczenia wydane przez Powiatowy Zespół ds. Orzekania o Niepełnosprawności w latach 2005 – 2008

Nazwa powiatu	Liczba wydanych orzeczeń			
	2005	2006	2007	2008
Miasto Siedlce	1334	1520	1770	2062
Powiat Siedlecki	975	1181	1362	1505
Powiat Sokołowski	913	904	940	1064
Powiat Łosicki	541	534	607	660
Ogółem	3763	4139	4679	5291

Z przedstawionych danych wynika, że zjawisko niepełnosprawności wykazuje tendencję wzrostową.

Liczba wydanych orzeczeń dla osób z Miasta Siedlce zwiększyła się o ponad 16 % w porównaniu do roku poprzedniego (wydano 1.560 orzeczeń dla osób dorosłych i 502 dla dzieci). Wykres przedstawia skalę zjawiska w latach 2005 – 2008.

Liczba wydanych orzeczeń dla Miasta Siedlce w latach 2005 - 2008

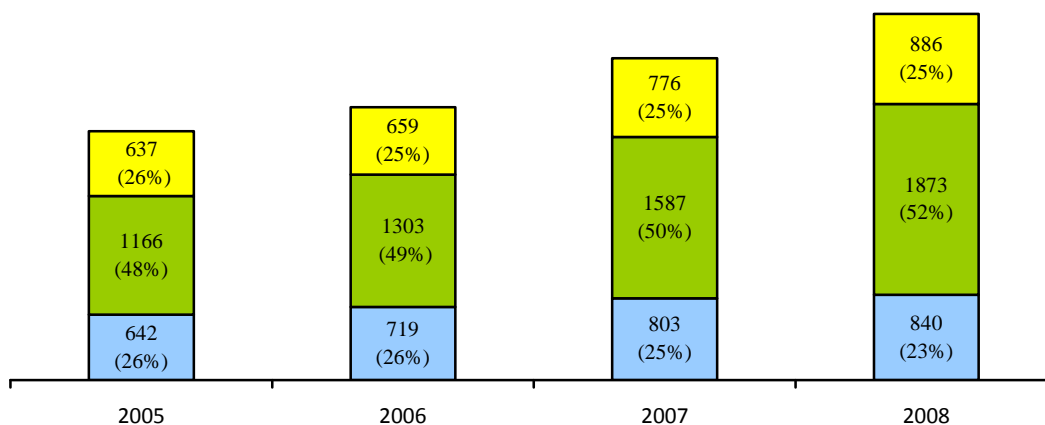


Analizując liczbę wydanych orzeczeń, należy zwrócić uwagę na orzeczone stopnie niepełnosprawności. W 2008 roku wydano **3.599 orzeczenia o stopniu niepełnosprawności**. Udział orzeczeń poszczególnych stopni niepełnosprawności w ogólnej liczbie wydanych orzeczeń o stopniu niepełnosprawności w latach 2005 – 2008 obrazuje poniższy wykres.

Liczba wydanych orzeczeń wg stopnia niepełnosprawności w latach 2005 - 2008

(dane dotyczą wszystkich powiatów)

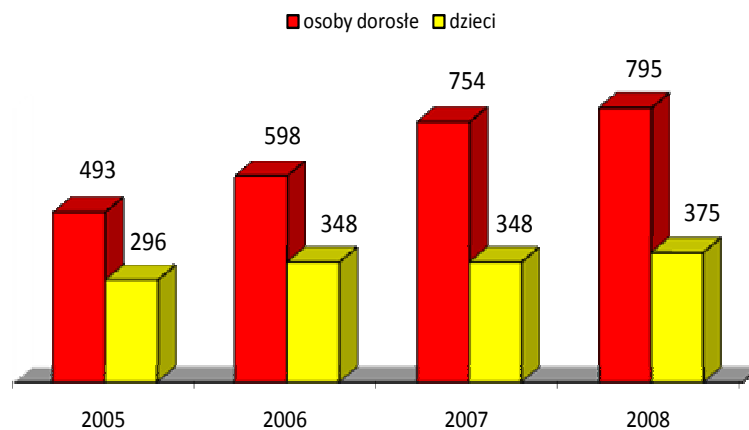
■ stopień lekki ■ stopień umiarkowany ■ stopień znaczny



Ponadto Powiatowy Zespół ds. Orzekania o Niepełnosprawności w 2008 roku wydał **1.468 orzeczeń o niepełnosprawności dla dzieci** (o 59 orzeczeń więcej niż w 2007 roku).

Osobom, których stan zdrowia nie kwalifikował do stwierdzenia stopnia niepełnosprawności wydano **20 orzeczeń** (dorośli) i **139 orzeczeń** (dzieci) o niezaliczeniu do osób niepełnosprawnych. Wydano również **54 orzeczeń** (dorośli) i **11 orzeczeń** (dzieci) o odmowie wydania orzeczenia uwzględniającego zmianę stanu zdrowia.

**Legitymacje wydane osobom niepełnosprawnym
w latach 2005 - 2008**



Wykres wskazuje na tendencję wzrostową również w liczbie wydawanych legitymacji osobom niepełnosprawnym. W omawianym roku dla dorosłych wydano o 41 legitymacji więcej, natomiast dzieciom 27 legitymacji więcej niż w 2007 roku.



III. Świadczenia rodzinne, zaliczka alimentacyjna i świadczenia z funduszu alimentacyjnego

1. Charakterystyka świadczeń rodzinnych

Realizacja zadań w zakresie świadczeń rodzinnych polega na ustalaniu prawa do świadczeń, przygotowywaniu i wydawaniu decyzji administracyjnych w tych sprawach oraz wypłacaniu przyznanych świadczeń, a także na egzekwowaniu nienależnie pobranych świadczeń oraz opracowywanie sprawozdań i analiz w powyższym temacie.

W grupie świadczeń rodzinnych wyodrębnia się:

1. zasiłek rodzinny wraz z dodatkami do zasiłku rodzinnego,
2. świadczenia opiekuńcze,
3. jednorazową zapomogę z tytułu urodzenia się dziecka.

Ustawa o świadczeniach rodzinnych przewiduje **dotatki do zasiłku rodzinnego** z tytułu:

- urodzenia dziecka,
- opieki nad dzieckiem w okresie korzystania z urlopu wychowawczego,
- samotnego wychowywania dziecka,
- wychowywania dziecka w rodzinie wielodzietnej,
- kształcenia i rehabilitacji dziecka niepełnosprawnego,
- rozpoczęcia roku szkolnego,
- podjęcia przez dziecko nauki w szkole poza miejscem zamieszkania.

Świadczeniami opiekuńczymi są: świadczenie pielęgnacyjne i zasiłek pielęgnacyjny.

Zasiłek rodzinny wraz z dodatkami oraz świadczenie pielęgnacyjne przysługują, jeżeli **dochód** rodziny w przeliczeniu na osobę albo dochód osoby uczącej się **nie przekracza kwoty 504,00 zł**. W przypadku, gdy członkiem rodziny jest dziecko legitymujące się orzeczeniem o niepełnosprawności lub orzeczeniem o znacznym stopniu niepełnosprawności zasiłek przysługuje, gdy **dochód nie przekracza kwoty 583,00 zł**. Zasiłek pielęgnacyjny przysługuje bez względu na wysokość posiadanego dochodu.

Jednorazowa zapomoga z tytułu urodzenia się dziecka przysługuje w wysokości 1.000,00 zł na dziecko, ojcu lub matce albo opiekunowi prawnemu, niezależnie od ich dochodów.



III. Świadczenia rodzinne, zaliczka alimentacyjna i świadczenia z funduszu alimentacyjnego

**Tabela 8 Wysokość świadczeń rodzinnych w okresie zasiłkowym
01.09.2008 r. – 31.10.2009 r.**

Rodzaj świadczenia	Wysokość świadczenia
Zasiłek rodzinny	48,00 zł – miesięcznie na dziecko w wieku do ukończenia 5 roku życia, 64,00 zł – miesięcznie na dziecko w wieku powyżej 5 roku życia do ukończenia 18 roku życia 68,00 zł – miesięcznie na dziecko w wieku powyżej 18 roku życia do ukończenia 24 roku życia
Dodatki do zasiłku rodzinnego, z tytułu:	
Urodzenia dziecka	1000,00 zł - jednorazowo
Opieki nad dzieckiem w okresie korzystania z urlopu wychowawczego	400,00 zł – miesięcznie
Samotnego wychowywania dziecka	170,00 zł – miesięcznie, jednak nie więcej niż 340,00 zł na wszystkie dzieci 250,00 zł – miesięcznie w przypadku dziecka legitymującego się orzeczeniem o niepełnosprawności lub o znacznym stopniu niepełnosprawności, nie więcej jednak niż 500,00 zł na wszystkie dzieci
Wychowywania dziecka w rodzinie wielodzietnej	80,00 zł – miesięcznie na trzecie i na następne dzieci
Kształcenia i rehabilitacji dziecka niepełnosprawnego	60,00 zł – miesięcznie na dziecko w wieku do ukończenia 5 roku życia 80,00 zł – miesięcznie na dziecko w wieku powyżej 5 roku życia do ukończenia 24 roku życia
Rozpoczęcia roku szkolnego	100,00 zł – raz w roku
Podjęcia przez dziecko nauki w szkole poza miejscem zamieszkania	90,00 zł – przez 10 miesięcy na dziecko w związku z zamieszkiwaniem w miejscowości, w której znajduje się siedziba szkoły ponadgimnazjalnej lub artystycznej, w której realizowany jest obowiązek szkolny i obowiązek nauki, a także szkoły podstawowej lub gimnazjalnej w przypadku dziecka lub osoby uczącej się, legitymującej się orzeczeniem o niepełnosprawności lub o stopniu niepełnosprawności 50,00 zł – przez 10 miesięcy na dziecko w związku z dojazdem z miejsca zamieszkania do miejscowości, w której znajduje się siedziba szkoły ponadgimnazjalnej lub artystycznej, w której realizowany jest obowiązek szkolny
Jednorazowa zapomoga z tytułu urodzenia się dziecka	1.000,00 zł – świadczenie jednorazowe
Świadczenia opiekuńcze:	
Świadczenie pielęgnacyjne	420,00 zł – miesięcznie
Zasiłek pielęgnacyjny	153,00 zł – nie obowiązuje kryterium dochodowe

2. Rodziny korzystające ze świadczeń rodzinnych

W 2008 roku ze świadczeń rodzinnych korzystało średnio miesięcznie 4.225 rodzin, tj. średnio o 4,93 % mniej w porównaniu do roku poprzedniego. Zasiłki rodzinne pobierało średnio miesięcznie 3.212 rodzin, średnio o 9 % mniej w porównaniu do roku poprzedniego. Największa liczba rodzin pobierała zasiłek rodzinny na 1 dziecko (45,89%).

Informacje dotyczące rodzin korzystających ze świadczeń rodzinnych przedstawione zostały w tabeli nr 9.

Tabela 9 Rodziny korzystające ze świadczeń rodzinnych w latach 2006 - 2008

L.p	Liczba rodzin	2006		2007		2008	
		Średnia miesięczna liczba rodzin / średnia miesięczna liczba dzieci	%	Średnia miesięczna liczba rodzin / średnia miesięczna liczba dzieci	%	Średnia miesięczna liczba rodzin / średnia miesięczna liczba dzieci	%
1.	Rodziny pobierające świadczenia rodzinne	4.036	x	4.444	x	4.225	x
2.	Rodziny pobierające zasiłek rodzinny, w tym:	3.335	100	3.530	100	3.212	100
2.1	na 1 dziecko	1.525	45,72	1.636	46,35	1.474	45,89
2.2	na 2 dzieci	1.118	33,53	1.269	35,95	1.164	36,24
2.3	na 3 dzieci	502	15,05	450	12,74	413	12,86
2.4	na 4 i więcej dzieci	190	5,70	175	4,96	161	5,01
3.	Dzieci, na które wypłacany jest zasiłek rodzinny, w tym wieku:	6.774	100	6.286	100	6.037	100
3.1	do ukończenia 5 roku życia	1.624	23,97	1.551	24,67	1.527	25,30
3.2	powyżej 5 roku życia, do ukończenia 18 roku życia	4.459	65,83	4.140	65,86	3.912	64,80
3.3	powyżej 18 roku życia, do ukończenia 24 roku życia	691	10,20	595	9,47	598	9,90

3. Realizacja świadczeń rodzinnych

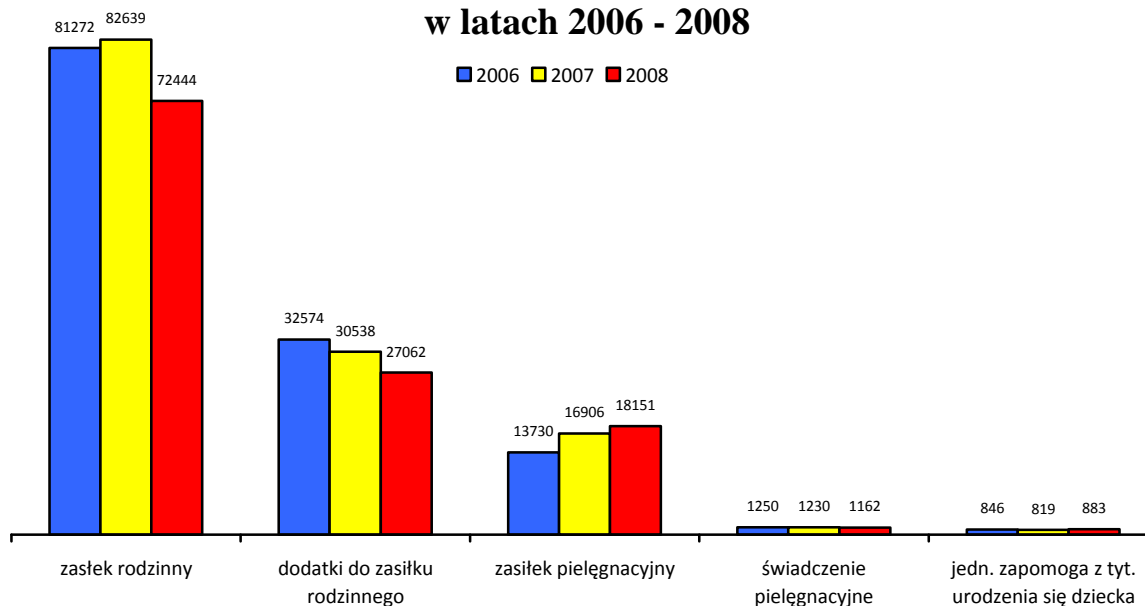
W poniższej tabeli ujęto dane dotyczące liczby świadczeń rodzinnych oraz kwot wydatkowanych na wypłatę tych świadczeń w latach 2006 – 2008.

Tabela 10 Świadczenia rodzinne zrealizowane w latach 2006 – 2008

L.p.	Rodzaj świadczenia	2006		2007		2008	
		Wydatki w zł	Liczba świadczeń	Wydatki w zł	Liczba świadczeń	Wydatki w zł	Liczba świadczeń
1.	Zasiłki rodzinne	4.092.1620	81.272	4.998.488	82.639	4.372.028	72.444
2.	Dodatki do zasiłków rodzinnych	4.215.426	32.574	4.088.983	30.538	3.768.162	27.062
3.	Zasiłki rodzinne wraz z dodatkami (1+2)	8.307.588	113.846	9.087.471	113.177	8.140.190	99.506
4.	Zasiłki pielęgnacyjne	2.024.307	13.730	2.586.618	16.906	2.777.103	18.151
5.	Świadczenia pielęgnacyjne	515.592	1.250	513.746	1.230	485.534	1.162
6.	Jednorazowa zapomoga z tytułu urodzenia dziecka	846.000	846	819.000	819	883.000	883
	RAZEM ŚWIADCZENIA RODZINNE (3+4+5+6)	11.693.487	129.672	13.006.835	132.132	12.285.827	119.702

W 2008 roku wypłacono łącznie **119.702 świadczenia rodzinne** na łączną kwotę **12.285.827 zł**. W porównaniu do roku poprzedniego nastąpiło zmniejszenie liczby wypłaconych świadczeń o 9,41 % i zmniejszenie wydatków o 5,54 %. Spadek wielkości wydatków nieproporcjonalny do spadku liczby świadczeń wynika ze zmiany w strukturze wypłaconych świadczeń rodzinnych.

Liczba świadczeń rodzinnych wypłaconych w latach 2006 - 2008

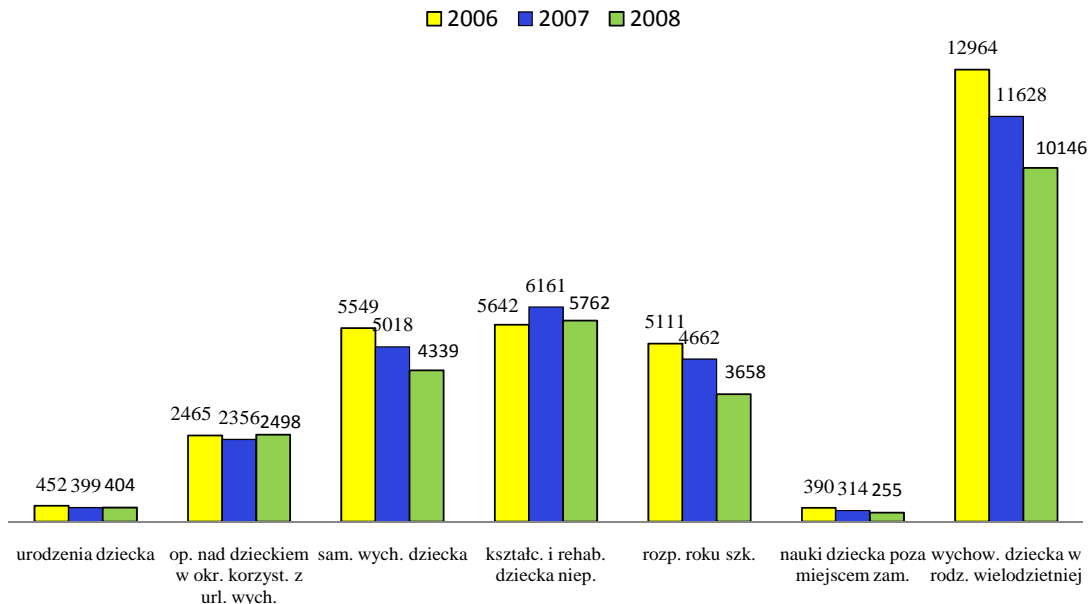


Z powyższego wykresu wynika, że w analizowanym okresie nastąpił spadek liczby wypłaconych zasiłków rodzinnych o 12,34 % i dodatków do zasiłków rodzinnych o 11,38 %, a także nieznacznie zmniejszyła się liczba wypłaconych świadczeń pielęgnacyjnych. Zwiększyła się natomiast o 7,36 % liczba wypłaconych zasiłków pielęgnacyjnych. O 7,81 % (tj. o 64 świadczenia) wzrosła również liczba wypłaconych jednorazowych zapomóg z tytułu urodzenia się dziecka.

W 2008 roku na wypłatę **zasiłków rodzinnych** wydatkowano kwotę **4.372.028 zł**, natomiast na wypłatę **dodatków do zasiłków rodzinnych** kwotę **3.768.162 zł**. Łączna wydatkowana na ten cel kwota to **8.140.190 zł**.

Rodzaje oraz liczbę wypłaconych dodatków do zasiłków rodzinnych w latach 2006 – 2008 przedstawia wykres.

Dodatki do zasiłku rodzinnego wypłacone w latach 2006 - 2008



Z wykresu wynika, że największa liczba dodatków do zasiłku rodzinnego dotyczy:

- dodatków z tytułu wychowywania dziecka w rodzinie wielodzietnej (w 2008 roku stanowiły 37,49 % ogółu dodatków do zasiłku rodzinnego, na ich wypłatę poniesiono wydatki w kwocie 811.720 zł),
- dodatków z tytułu kształcenia i rehabilitacji dziecka niepełnosprawnego (w 2008 roku stanowiły one 21,29 % ogółu dodatków, na ich wypłatę poniesiono wydatki w kwocie 441.040 zł),
- dodatków z tytułu samotnego wychowywania dziecka (w 2008 roku stanowiły one 16,03 % ogółu dodatków, na ich wypłatę poniesiono wydatki w kwocie 752.606 zł),
- dodatków z tytułu rozpoczęcia roku szkolnego (w 2008 roku stanowiły one 13,52 % ogółu dodatków, na ich wypłatę poniesiono wydatki w kwocie 365.800 zł),
- dodatków z tytułu opieki nad dzieckiem w okresie korzystania z urlopu wychowawczego (w 2008 roku stanowiły one 9,23 % ogółu dodatków, na ich wypłatę poniesiono wydatki w kwocie 973.526 zł).

Na świadczenia opiekuńcze wydatkowano łącznie **3.262.637 zł**, w tym **85,12 %** kwoty dotyczyło zasiłków pielęgnacyjnych, zaś **14,88 %** - świadczeń pielęgnacyjnych.

Liczba wypłaconych zasiłków pielęgnacyjnych zwiększyła się o 7,36 % w porównaniu do 2007 roku, co wskazuje na **rosnący problem niepełnosprawności wśród mieszkańców Miasta**.

Osoby pobierające świadczenie pielęgnacyjne objęte są ubezpieczeniem zdrowotnym, w przypadku nieposiadania innego tytułu do ubezpieczenia oraz ubezpieczeniem emerytalno – rentowym, po spełnieniu warunków określonych przepisami prawa. Poniższa tabela przedstawia dane dotyczące opłaconych składek na ubezpieczenie i wydatków na ten cel.

Tabela 11 Wydatki na składki na ubezpieczenie społeczne i ubezpieczenie zdrowotne w latach 2007 – 2008

L.p.	Wyszczególnienie	2007		2008	
		Wydatki w zł	Liczba świadczeń	Wydatki w zł	Liczba świadczeń
1.	Składki na ubezpieczenia emerytalne i rentowe	142.452	1.100	108.448	1.019
2.	Składki na ubezpieczenie zdrowotne	23.285	616	17.842	472
	Razem	165.737	1.716	126.290	1.491

W okresie sprawozdawczym wypłacono **883 jednorazowych zapomóg z tytułu urodzenia dziecka** na łączną kwotę **883.000 zł**, o 64.000 zł więcej w porównaniu z rokiem poprzednim.

Świadczenia rodzinne wypłacane są na podstawie **decyzji administracyjnych**. W 2008 roku wydano łącznie **6.591** decyzji dotyczących świadczeń rodzinnych, z czego 60,89 % decyzji wydanych zostało w ciągu 3 miesięcy (od sierpnia do października). Wiązało się to ściśle z rozpoczęciem z dniem 1 września nowego okresu zasiłkowego, na jaki ustala się prawo do świadczeń rodzinnych. W tym czasie, w związku ze wzmożoną pracą w Dziale Świadczeń Rodzinnych, konieczna była zmiana organizacji pracy MOPR. Na umowę zlecenie do realizacji tych zadań zatrudniono dodatkowo 5 osób. Ponadto pracowników wspomagały 4 osoby wykonujące pracę w ramach prac społecznie użytecznych.

Do Samorządowego Kolegium Odwoławczego przekazano 16 odwołań od decyzji Ośrodka. Kolegium utrzymało w mocy wszystkie decyzje.



4. Zaliczka alimentacyjna

Zadania wynikające z ustawy z dnia 22 kwietnia 2005 roku o postępowaniu wobec dłużników alimentacyjnych oraz zaliczce alimentacyjnej, w związku ze zmianą od 1 października 2008 roku uregulowań prawnych dotyczących ustalania uprawnień do świadczeń w związku z bezskuteczną egzekucją zasądzonych alimentów, realizowane były w okresie od 1 stycznia do 30 września 2008 roku.

Osobą uprawnioną do zaliczki alimentacyjnej było dziecko uprawnione do świadczenia alimentacyjnego na podstawie tytułu wykonawczego, którego egzekucja była bezskuteczna.

Zaliczka alimentacyjna przysługiwała do ukończenia 18 roku życia, a w przypadku, gdy dziecko uczyło się w szkole, również wyższej, do ukończenia 24 roku życia.

Jeżeli osoba uprawniona (dziecko) przebywało w instytucji zapewniającej całodobowe utrzymanie lub w rodzinie zastępczej, zawarła związek małżeński bądź jest uprawniona do zasiłku rodzinnego na własne dziecko, zaliczka alimentacyjna nie przysługiwała.

Zaliczka przysługiwała, jeżeli dochód rodziny w przeliczeniu na osobę w rodzinie nie przekraczał kwoty 583,00 zł.

Zaliczka przysługiwała do wysokości świadczenia alimentacyjnego, nie więcej jednak niż:

- w przypadku gdy w rodzinie było 1 lub 2 osoby uprawnione do zaliczki – 170,00 zł dla osoby uprawnionej albo 250,00 zł, jeżeli osoba ta legitymowała się orzeczeniem o niepełnosprawności albo orzeczeniem o znacznym stopniu niepełnosprawności;
- w przypadku gdy w rodzinie były 3 osoby lub więcej uprawnione do zaliczki – 120,00 zł dla osoby uprawnionej albo 170,00 zł, jeżeli osoba ta legitymowała się orzeczeniem o niepełnosprawności albo orzeczeniem o znacznym stopniu niepełnosprawności.

W przypadku, gdy dochód netto na osobę w rodzinie nie przekraczał 50 % kwoty kryterium dochodowego tj. 291,50 zł, zaliczka przysługiwała do wysokości zasądzonego świadczenia alimentacyjnego, nie więcej jednak niż:

- w przypadku gdy w rodzinie była 1 lub 2 osoby uprawnione do zaliczki – 300,00 zł dla osoby uprawnionej albo 380,00 zł, jeżeli osoba ta legitymowała się orzeczeniem o niepełnosprawności albo orzeczeniem o znacznym stopniu niepełnosprawności,
- w przypadku gdy w rodzinie były 3 osoby lub więcej, uprawnione do zaliczki – 250,00 zł dla osoby uprawnionej albo 300,00 zł, jeżeli osoba ta



legitymowała się orzeczeniem o niepełnosprawności albo orzeczeniem o znacznym stopniu niepełnosprawności.

W 2008 roku wypłacono **7.281 zaliczek alimentacyjnych** na łączną kwotę **1.409.537 zł**. Przeciętna miesięczna liczba rodzin pobierających zaliczki alimentacyjne to 419. W okresie sprawozdawczym w sprawach dotyczących zaliczek wydano 550 decyzji.

5. Świadczenia z funduszu alimentacyjnego

Zadanie polegające na przyznawaniu i wypłacaniu świadczeń z funduszu alimentacyjnego realizowane było od 1 października 2008 roku, w związku z wejściem w życie ustawy z dnia 7 września 2007 roku o pomocy osobom uprawnionym do alimentów.

Świadczenia z funduszu alimentacyjnego przysługują osobie uprawnionej do ukończenia przez nią 18 roku życia albo, w przypadku gdy uczy się w szkole lub szkole wyższej, do ukończenia przez nią 25 roku życia, albo w przypadku posiadania orzeczenia o znacznym stopniu niepełnosprawności – bezterminowo.

Osobą uprawnioną do świadczenia jest osoba uprawniona do alimentów od rodzica na podstawie tytułu wykonawczego pochodzącego lub zatwierdzonego przez sąd, jeżeli egzekucja okazała się bezskuteczna (tzn. gdy w okresie ostatnich dwóch miesięcy nie wyegzekwowano pełnej należności z tytułu zobowiązań alimentacyjnych).

Świadczenia przysługują, jeżeli dochód rodziny w przeliczeniu na osobę w rodzinie nie przekracza kwoty 725 zł. Świadczenia przyznawane są w wysokości bieżąco ustalonych alimentów, jednakże w kwocie nie wyższej niż 500 zł miesięcznie.

Świadczenia z funduszu alimentacyjnego nie przysługują, jeżeli osoba uprawniona została umieszczona w instytucji zapewniającej całodobowe utrzymanie albo w rodzinie zastępczej lub jest pełnoletnia i posiada własne dziecko, bądź zawarła związek małżeński.

W okresie od 1 października do 31 grudnia 2008 roku podjęto **570 decyzji** administracyjnych w sprawach dotyczących funduszu alimentacyjnego. Wypłacono ogółem **2.144 świadczenia** na kwotę **514.690 zł**, z tego na osobę uprawnioną w wieku:

- 0 – 17 lat – 1.746 świadczeń, na kwotę 417.966 zł,
- 18 – 24 lata – 398 świadczeń, na kwotę 96.724 zł.

Ze świadczeń z funduszu alimentacyjnego korzystało średnio miesięcznie **309 rodzin**.



IV. Realizacja zadań z zakresu pomocy społecznej zleconych przez Miasto Siedlce organizacjom pozarządowym

System pomocy społecznej w Mieście tworzą jednostki samorządowe oraz organizacje pozarządowe, kościoły, fundacje i stowarzyszenia działające w obszarze pomocy społecznej.

Kwestie związane ze zlecaniem zadań z zakresu pomocy społecznej podmiotom niepublicznym uregulowane są w art. 25 i następnych ustawy z dnia 12 marca 2004 r. o pomocy społecznej (Dz. U. z 2008 r. Nr 115, poz. 728 z późn. zm.).

W 2008 roku Miejski Ośrodek Pomocy Rodzinie przygotowywał materiały konkursowe i kontrolował wykonywanie zadań zleconych przez Miasto do realizacji organizacjom pozarządowym.

Wszystkie podmioty składały do tutejszego Ośrodka kwartalne i/lub roczne sprawozdania merytoryczno – finansowe. Sprawozdania podlegały analizie w zakresie prawidłowości wykonania zadań oraz wydatkowania przyznanej dotacji na realizację zadań. Ponadto pracownicy MOPR na bieżąco współpracowali ze wszystkimi podmiotami, wizytowali placówki realizujące zadania.

W 2008 roku, na zlecenie Miasta, zadania pomocy społecznej wykonywały następujące organizacje pozarządowe:

1. **Stowarzyszenie Pomocy Społecznej, Rehabilitacji i Resocjalizacji im. H.Ch. Kofoeda** (posiłki dla najuboższych, prowadzenie pralni i łaźni oraz dziennej placówki wsparcia środowiskowego);
2. **Bank Żywności** (pozyskiwanie żywności);
3. **Polski Komitet Pomocy Społecznej Zarząd Rejonowy w Siedlcach** (schronienie i posiłki dla bezdomnych mężczyzn i kobiet, usługi opiekuńcze, prowadzenie magazynu darów oraz magazynu i wypożyczalni przedmiotów ortopedycznych i sprzętu rehabilitacyjnego);
4. **Towarzystwo Przyjaciół Dzieci Zarząd w Siedlcach** (prowadzenie dziennej placówki wsparcia środowiskowego);
5. **Rzymskokatolicka Parafia p.w. św. Teresy od Dzieciątka Jezus** (prowadzenie dziennej placówki wsparcia środowiskowego);
6. **Rzymskokatolicka Parafia p.w. św. Józefa** (prowadzenie dziennej placówki wsparcia środowiskowego);
7. **Stowarzyszenie „Kultura – Oświata – Samorządność”** (prowadzenie dziennej placówki wsparcia środowiskowego);
8. **Caritas Diecezji Siedleckiej** (prowadzenie dziennej placówki wsparcia środowiskowego przy ul. Świrskiego 57 oraz przy Parafii św. Stanisława, zapewnienie jednego gorącego posiłku dziennie);



IV. *Realizacja zadań z zakresu pomocy społecznej zleconych przez Miasto Siedlce organizacjom pozarządowym*

9. **Stowarzyszenie Rodzin Abstynenckich „Styl Życia”** (prowadzenie dziennej placówki wsparcia środowiskowego);
10. **Stowarzyszenie Domu Dziecka – Pomnika im. Dzieci Zamojszczyzny** (prowadzenie dziennej placówki wsparcia środowiskowego).

Tabela 12 przedstawia szczegółowo realizację ww. zadań w latach 2006 – 2008.

Ponadto Miasto Siedlce zleciło Stowarzyszeniu SOS Wioski Dziecięce w Polsce realizację zadania z zakresu pomocy społecznej, polegającego na prowadzeniu niepublicznej placówki opiekuńczo – wychowawczej, zapewniającej opiekę i wychowanie dzieciom całkowicie lub częściowo pozbawionym opieki rodziców. W Wiosce Dziecięcej na koniec roku przebywało **89 dzieci**, które pochodziły z 22 powiatów. Z powiatami, z których pochodziły dzieci przed umieszczeniem w Placówce zostały zawarte porozumienia w sprawie ponoszenia wydatków na ich utrzymanie. Wszelkie sprawy związane z realizacją zadania w imieniu Miasta Siedlce prowadzi Miejski Ośrodek Pomocy Rodzinie.



IV. Realizacja zadań z zakresu pomocy społecznej zleconych przez
Miasto Siedlce organizacjom pozarządowym

Tabela 12 Realizacja zadań z zakresu pomocy społecznej zleconych przez Miasto Siedlce organizacjom pozarządowym w latach 2006 – 2008

L.p.	Nazwa zadania	Nazwa podmiotu realizującego zadanie	Adresaci podejmowanych działań	Przyznane kwoty dotacji podmiotom na podstawie zawartych umów w zł		
				Wykorzystane kwoty dotacji przez podmioty w zł <i>(na podstawie rozliczonych sprawozdań)</i>		
				2006	2007	2008
1.	bezpłatne usługi higieniczne (łaźnia)	Stowarzyszenie Pomocy Społecznej, Rehabilitacji i Resocjalizacji im. H. Ch. Kofoeda	osoby zainteresowane, w szczególności podopieczni MOPR	3.500,00 3.500,00	3.500,00 3.500,00	5.000,00 5.000,00
2.	bezpłatne usługi pralnicze (pralnia)	Stowarzyszenie Pomocy Społecznej, Rehabilitacji i Resocjalizacji im. H. Ch. Kofoeda	osoby zainteresowane, w szczególności podopieczni MOPR	3.500,00 3.500,00	3.500,00 3.500,00	5.000,00 5.000,00
3.	zapewnienie jednego gorącego posiłku dziennie	Stowarzyszenie Pomocy Społecznej, Rehabilitacji i Resocjalizacji im. H. Ch. Kofoeda	rodziny najuboższe, osoby zagrożone bezdomnością i wykluczeniem społecznym	100.000,00 95.802,90	91.392,00 62.347,90	110.000,00 95.467,61
4.	jw.	Caritas Diecezji Siedleckiej	jw.	-	13.608,00 9.458,40	-
5.	pozyskiwanie i rozdysponowanie żywności	Bank Żywności	osoby najuboższe, bezdomne, bezrobotne, dzieci szkolne, rodziny wielodzietne poprzez instytucje i organizacje pozarządowe	16.700,00 16.700,00	17.000,00 17.000,00	17.000,00 17.000,00



IV. Realizacja zadań z zakresu pomocy społecznej zleconych przez
Miasto Siedlce organizacjom pozarządowym

6.	zapewnienie schronienia i jednego gorącego posiłku bezdomnym	Polski Komitet Pomocy Społecznej	osoby bezdomne kierowane przez MOPR	144.520,00 143.725,19	152.295,00 151.930,81	225.470,00 222.334,95
7.	świadczenie usług opiekuńczych	Polski Komitet Pomocy Społecznej	osoby starsze, samotne, chore, które wymagają pomocy w zaspokajaniu codziennych potrzeb	785.000,00 776.924,82	827.711,00 813.814,66	1.000.000,00 919.284,30
8.	prowadzenie magazynu odzieży i sprzętu domowego	Polski Komitet Pomocy Społecznej	osoby ubogie	26.000,00 26.000,00	50.000,00 50.000,00	50.000,00 50.000,00
9.	prowadzenie magazynu i wypożyczalni przedmiotów ortopedycznych i sprzętu rehabilitacyjnego	Polski Komitet Pomocy Społecznej	osoby niepełnosprawne fizycznie	-	-	29.000,00 29.000,00
10.	prowadzenie dziennej placówki wsparcia środowiskowego	Towarzystwo Przyjaciół Dzieci Zarząd w Siedlcach	dzieci z rodzin najuboższych, z problemem alkoholowym, zagrożonych uzależnieniami, sprawiających problemy wychowawcze i szkolne	36.101,00 36.066,74	30.365,00 30.360,92	36.993,00 36.993,00
11.	jw.	Rzymskokatolicka Parafia p.w. św. Teresy od Dzieciątka Jezus	jw.	8.342,00 7.749,21	17.341,00 15.551,65	23.353,00 20.377,98
12.	jw.	Stowarzyszenie „Kultura – Oświata – Samorządność”	jw.	22.319,00 22.319,00	22.937,00 22.913,34	30.603,75 30.603,75



IV. Realizacja zadań z zakresu pomocy społecznej zleconych przez
Miasto Siedlce organizacjom pozarządowym

13.	jw.	Caritas Diecezji Siedleckiej: <ul style="list-style-type: none">▪ świetlica przy ul. Świrskiego 57 ▪ świetlica przy Parafii św. Stanisława	jw.	30.803,00 30.803,00	28.728,00 28.728,00	34.753,00 34.753,00
14.	jw.	Stowarzyszenie Pomocy Społecznej, Rehabilitacji i Resocjalizacji im. Kofoeda	jw.	19.415,00 15.194,88	22.765,00 22.765,00	23.253,00 23.253,00
15.	jw.	Rzymskokatolicka Parafia p.w. św. Józefa	jw.	36.333,00 36.333,00	35.240,00 35.240,00	37.253,00 37.253,00
16.	jw.	Stowarzyszenie Rodzin Abstynenckich „Styl Życia”	jw.	23.813,00 23.813,00	20.975,00 20.975,00	27.281,00 27.281,00
17.	jw.	Stowarzyszenie Domu Dziecka – Pomnika im. Dzieci Zamojszczyzny	jw.	-	22.765,00 22.765,00	25.503,00 25.503,00

V. Pozostała działalność Miejskiego Ośrodka Pomocy Rodzinie

1. Nadzór nad jednostkami organizacyjnymi

Miejski Ośrodek Pomocy Rodzinie sprawuje nadzór nad działalnością następujących jednostek organizacyjnych pomocy społecznej:

- „Domu nad Stawami” Domu Pomocy Społecznej,
- „Domu pod Kasztanami” Domu Dziecka,
- Rodzinnego Domu Dziecka Nr 1,
- Ośrodka Adopcyjno – Opiekuńczego,
- Środowiskowego Domu Samopomocy w Siedlcach dla Osób Niepełnosprawnych Intellektualnie i Osób z Autyzmem.

Zarządzeniem nr 67/2008 z dnia 19 lutego 2008 roku Prezydent Miasta określił zasady sprawowania nadzoru nad ww. podmiotami.

Ośrodek sprawuje również nadzór nad działalnością Wioski Dziecięcej SOS oraz Warsztatu Terapii Zajęciowej, na podstawie zawartych umów.

Nadzór MOPR polega przede wszystkim na stałej współpracy z podległymi jednostkami, bieżącym informowaniu o wszelkich zmianach, np. przepisów prawnych, przeprowadzaniu kontroli, w szczególności w zakresie przestrzegania standardów opieki i wychowania oraz świadczonych usług. Jednostki składają również do tut. Ośrodka kwartalne, półroczne i roczne sprawozdania ze swojej działalności.

2. Projekty współfinansowane przez Unię Europejską z Europejskiego Funduszu Społecznego

Miejski Ośrodek Pomocy Rodzinie w 2008 roku realizował dwa projekty współfinansowane ze środków Europejskiego Funduszu Społecznego w ramach Programu Operacyjnego Kapitał Ludzki.

2.1 Projekt pn. „Jestem!”

Projekt realizowany był w partnerstwie z Caritas Diecezji Siedleckiej oraz Samodzielnym Publicznym Zakładem Opieki Zdrowotnej w Siedlcach.

Celem projektu była aktywizacja społeczna i zawodowa osób z zaburzeniami psychicznymi, promocja zdrowia psychicznego oraz przełamywanie barier społecznych związanych z negatywnym, stereotypowym postrzeganiem osób z chorobą psychiczną.

W ramach projektu podjęto przedsięwzięcia adresowane do grupy docelowej i społeczności lokalnej.

Grupę docelową stanowili **uczestnicy Środowiskowego Domu Samopomocy – 31 osób**. Przedsięwzięcia obejmowały **trening kompetencji życiowych i umiejętności zawodowych** oraz **kursy kompetencji zawodowych** z zakresu florystyki i umiejętności kulinarnych.

W ramach działań o charakterze środowiskowym adresowanych do społeczności lokalnej zorganizowano następujące przedsięwzięcia:

1. **Imprezę integracyjną z okazji 10 – lecia Środowiskowego Domu Samopomocy**. Uroczystość odbyła się 11 czerwca 2008 roku. Rozpoczęta została Mszą Świętą w Katedrze Siedleckiej, której przewodniczył Jego Ekscelencja Biskup Siedlecki Zbigniew Kiernikowski. Po Mszy Świętej wszyscy zebrani zgromadzili się na terenie Klubu Garnizonowego, gdzie odbył się piknik integracyjny. W obchodach Jubileuszu Środowiskowego Domu Samopomocy udział wzięło ok. 250 osób. Wśród przybyłych gości znalazły się: władze Miasta, duchowieństwo, uczestnicy lokalnych ośrodków wsparcia, przedstawiciele organizacji pozarządowych, szkół, służby zdrowia, zakładów pracy, wojska, pracownicy MOPR, wolontariusze, uczestnicy Środowiskowego Domu Samopomocy i ich rodziny.
2. **Specjalistyczny Punkt Konsultacyjny na rzecz zdrowia psychicznego**. W Punkcie Konsultacyjnym mieszkańcy Miasta mogli skorzystać z bezpłatnych porad lekarzy psychiatrów, psychologa, prawnika, doradcy zawodowego i pracownika socjalnego, w zakresie związanym z problemami zdrowia psychicznego. W okresie funkcjonowania Specjalistycznego Punktu Konsultacyjnego z poradnictwa skorzystały 123 osoby, udzielono 166 porad. Punkt działał w każdą sobotę w okresie od 04.10.2008 do 13.12.2008 roku.
3. **Konferencję pn.: „Psychiatria środowiskowa – Prawo do godności”**. Tematyka konferencji poruszała problemy osób z zaburzeniami psychicznymi, w aspekcie medycznym, prawnym, etycznym, zawodowym oraz pomocy społecznej. Konferencja odbyła się w dniach 23.10 – 24.10.2008 roku, pierwszego dnia zgromadziła 157 osób, zaś drugiego dnia – 168. Wśród osób uczestniczących w konferencji znaleźli się m.in. przedstawiciele urzędów, instytucji i organizacji, pracodawcy, lekarze, pielęgniarki, osoby duchowne, pracownicy socjalni, dziennikarze, nauczyciele, studenci, sędziowie, kuratorzy, uczestnicy Środowiskowego Domu Samopomocy i ich rodziny.
4. **Spektakl pn.: „Na krawędzi”**. Spektakl obrazował symptomy ujawniania się i rozwoju choroby psychicznej, poruszał problemy osób chorujących i otoczenia. Wystawiany był przez członków Stowarzyszenia Praktyków Dramy STOP – KLATKA. Łącznie odbyły się 4 edycje spektaklu. Spektakle zostały wystawione: podczas konferencji pn.: „Psychiatria środowiskowa – Prawo do godności”, w Wyższym Seminarium Duchownym Diecezji Siedleckiej i w MOPR (2 spektakle: dla pracowników Ośrodka, nauczycieli

- i pedagogów z siedleckich szkół) wraz z towarzyszącymi warsztatami. W WSD spektakl obejrzało 107 osób, w MOPR 33 pracowników i 30 nauczycieli.
5. **Wystawę prac plastycznych** uczestników Środowiskowego Domu Samopomocy i pacjentów Oddziału Psychiatrycznego Samodzielnego Publicznego Zakładu Opieki Zdrowotnej pn.: **„Przez twórczości do zdrowia”**. Wystawę można było oglądać podczas konferencji pn.: „Psychiatria środowiskowa – Prawo do godności” oraz w Wyższym Seminarium Duchownym i w MOPR podczas spektakli pn.: „Na krawędzi”.
 6. **Projekcję filmów poruszających problemy osób z zaburzeniami psychicznymi**. W dniach 12.11.2008 r., 13.11.2008 r. i 14.11.2008 r. w Centrum Kultury i Sztuki w Siedlcach wyświetlono filmy poruszające problemy osób z zaburzeniami psychicznymi. Filmy cieszyły się bardzo dużym zainteresowaniem społeczności lokalnej, łącznie było około ok. 620 widzów. Po projekcji filmów w pierwszym i drugim dniu odbył się konkurs wiedzy z zakresu Unii Europejskiej, projektu „Jestem!” oraz wyświetlanych filmów. Nagrodami były gadżety promujące projekt. Po projekcji filmu w trzecim dniu odbył się panel dyskusyjny poświęcony zdrowiu psychicznemu, prowadzony przez lekarzy: psychiatrę dzieci i młodzieży i pediatrę.

Całkowity koszt projektu pn.: „Jestem!” wyniósł **290.267,13 zł**, z czego ze środków EFS sfinansowano kwotę **259.686,73 zł (89,46 %)**.

2.2 Projekt pn. „Stawiam na siebie!”

Celem projektu była aktywizacja społeczno – zawodowa kobiet bezrobotnych lub nieaktywnych zawodowo na rynku pracy z uwagi na opiekę nad dzieckiem lub niskie i zdezaktualizowane kwalifikacje zawodowe.

Wsparciem objęto **25 kobiet** spełniających powyższy warunek. Wybór grupy docelowej poprzedzony był analizą sytuacji kobiet na siedleckim rynku pracy.

Osiągnięcie celu projektu możliwe było dzięki skierowaniu do każdej z uczestniczek **instrumentów aktywnej integracji**. Wśród nich ważną rolę odgrywały **warsztaty aktywnego poszukiwania pracy**, które obejmowały m.in. naukę sporządzania dokumentów aplikacyjnych, autoprezentację, przygotowanie do rozmowy kwalifikacyjnej z pracodawcą. Podczas zajęć z doradcą kompetencyjnym uczestniczki dokonywały analizy swoich mocnych i słabych stron, poznawały swoje możliwości i zestawiały je z wymaganiami rynku pracy. Ponadto uczestniczki odbyły spotkania z pośrednikiem pracy i doradcą zawodowym Powiatowego Urzędu Pracy w Siedlcach, który sporządził dla każdej osoby Kwestionariusz Zainteresowań Zawodowych.

W ramach projektu zorganizowano również następujące **kursy podnoszące kwalifikacje zawodowe** beneficjentek: **kurs prawa jazdy kat. B**, **kurs „Sprzedawcy”**, **kurs „Obsługi komputera”**, **kurs „Manicure – pedicure”**, **kurs „Księgowości”** i **kurs „Fryzjerstwa”**. Jednej z osób sfinansowano też pierwszy semestr dwuletniej szkoły na kierunku technik usług kosmetycznych. Uczestniczki wzięły także udział w **warsztacie wykonywania ozdób świątecznych** pod kątem dekorowania witryn sklepowych.

Podniesienie kompetencji życiowych realizowane było poprzez poradnictwo w zakresie wizażu i pielęgnacji urody połączone z usługą kosmetyczną oraz poradnictwo w zakresie pielęgnacji włosów i doboru fryzury (wraz z usługą fryzjerską).

W aktywizację społeczno – zawodową uczestniczek projektu wpisały się też **prace społecznie użyteczne**, które większość kobiet świadczyła na rzecz jednostek organizacyjnych pomocy społecznej, organizacji pozarządowych lub innych instytucji działających na rzecz społeczności lokalnej.

W celu umożliwienia uczestnictwa w powyżej opisanych zajęciach osobom, które we własnym zakresie nie mogły zapewnić opieki nad dziećmi, zorganizowano i sfinansowano miejsce w przedszkolu lub opiekunkę do dziecka.

Całkowity koszt projektu „Stawiam na siebie!” wyniósł **228.335,05 zł**, z czego ze środków EFS sfinansowano kwotę **204.323,34 zł (89,48 %)**.

Po zakończeniu projektu **4 osoby** podjęły zatrudnienie na otwartym rynku pracy, **1 osoba** rozpoczęła przygotowanie zawodowe, **3 osoby** przystąpiły do realizacji Indywidualnego Programu Zatrudnienia Socjalnego w Centrum Integracji Społecznej, **9 osób** wykonuje prace społecznie użyteczne.

3. Współpraca z organizacjami i instytucjami

Miejski Ośrodek Pomocy Rodzinie współpracuje z wieloma instytucjami i organizacjami pozarządowymi działającymi przede wszystkim na polu pomocy społecznej. Wśród nich wymienić należy:

Policję, Sąd Rejonowy i Okręgowy, zakłady karne, kuratorów sądowych, prokuraturę, Powiatowy Urząd Pracy, Wojewódzki Urząd Pracy, ZUS, szkoły, ośrodki interwencji kryzysowej, publiczne i niepubliczne poradnie zdrowia psychicznego, Poradnię Leczenia Uzależnień, Polski Komitet Pomocy Społecznej, Instytut Służby Społecznej im. H. Ch. Kofoeda, Kurię Diecezjalną w Siedlcach, biura posłów i senatorów, Siedleckie Stowarzyszenie na Rzecz Osób z Upośledzeniem Umysłowym „Przystań”, Bank Żywności, siedleckie

parafie, Towarzystwo Przyjaciół Dzieci, Miejski Ośrodek Kultury, Caritas Diecezji Siedleckiej, Polski Związek Głuchych, Terenowy Ośrodek Rehabilitacji i Wsparcia Społecznego Nieśłyszących, Specjalistyczny Ośrodek Diagnostyki i Rehabilitacji Dzieci z Wadą Słuchu PZG, Wioskę Dziecięcą SOS, Katolickie Stowarzyszenie Niepełnosprawnych, Stowarzyszenie Diabetyków i wiele innych.

Miejski Ośrodek Pomocy Rodzinie, realizując zadania wynikające z Ustawy z dnia 13 czerwca 2003 r. o zatrudnieniu socjalnym, współpracował z **Centrum Integracji Społecznej** w Siedlcach prowadzonym przez Caritas Diecezji Siedleckiej.

Usługi Centrum Integracji Społecznej skierowane są do osób, które podlegają wykluczeniu społecznemu i ze względu na swoją sytuację życiową nie są w stanie własnym staraniem zaspokoić podstawowych potrzeb życiowych. Bardzo często znajdują się w sytuacji powodującej ubóstwo i uniemożliwiającej lub ograniczającej uczestnictwo w życiu zawodowym, społecznym i rodzinnym.

W utworzonych w Centrum sekcjach: remontowo – budowlanej, ślusarsko – spawalniczej i krawieckiej, a od bieżącego roku również w sekcji opiekuńczej, florystycznej, osoby bezrobotne mają możliwość zdobycia nowych kwalifikacji i umiejętności zawodowych. Ponadto prowadzone są działania mające na celu odbudowanie i podtrzymanie u uczestników zajęć zdolności do samodzielnego świadczenia pracy na otwartym rynku pracy, pełnienia ról społecznych w miejscu pracy i uczestnictwa w życiu społeczności lokalnej.

Rola pracowników socjalnych MOPR polega w szczególności na kierowaniu osób do uczestnictwa w zajęciach CIS, a także monitorowaniu efektów integracji społecznej i zawodowej realizowanych zgodnie z Indywidualnymi Programami Zatrudnienia Socjalnego. Indywidualny Program zawierany jest początkowo na okres próbny 1 miesiąca, a następnie na okres 11 miesięcy. Dokument uwzględnia osobistą sytuację uczestnika, jego prawa i obowiązki oraz program reintegracji społecznej określający indywidualne formy współpracy.

W 2008 r. pracownicy socjalni tut. Ośrodka wydali łącznie **51 opinii** (w 2007 r. – 27 opinii) wraz ze skierowaniami do zajęć w Centrum Integracji Społecznej. Centrum w ubiegłym roku realizowało Indywidualne Programy Zatrudnienia Socjalnego z **69 osobami**, w tym **39 osób bezrobotnych** przyjętych w 2008 r., zaś **30 osób** kontynuowano Programy z poprzedniego roku. Z informacji uzyskanych z CIS wynika, że w 2008 r. **18 osób** ukończyło Program po okresie, na który został zawarty, natomiast **24 uczestników** przerwało lub zrezygnowało z realizacji Programu.

Miejski Ośrodek Pomocy Rodzinie w Siedlcach działając w imieniu Prezydenta Miasta Siedlce w 2008 r. organizował i koordynował realizację **prac społecznie użytecznych** na terenie miasta Siedlce. Prace społecznie użyteczne są instrumentem reintegracji społeczno – zawodowej beneficjentów pomocy społecznej. Uczestnikami prac są osoby bezrobotne bez prawa do zasiłku, korzystające ze świadczeń pomocy społecznej. Prace społecznie użyteczne organizowane były w jednostkach organizacyjnych pomocy społecznej, organizacjach pozarządowych statutowo zajmujących się pomocą charytatywną lub na rzecz społeczności lokalnej, organizacjach pozarządowych realizujących zadania pomocy społecznej oraz w instytucjach działających na rzecz społeczności lokalnej, nie działających w celu maksymalizacji zysku.

W 2008 roku **37 podmiotów** organizujących prace społecznie użyteczne, zgłosiło zapotrzebowanie na **199 miejsc pracy**. Do wykonywania prac zostało łącznie skierowanych **265 osób bezrobotnych**, w tym **167 osób** pracowało nieprzerwanie przez okres, na jaki otrzymało skierowanie. W trakcie wykonywania prac społecznie użytecznych **27 osób** zgłosiło podjęcie zatrudnienia na otwartym rynku pracy (w tym 7 osób zostało zatrudnionych w instytucjach, w których wykonywały prace społecznie użyteczne), **60 osób** przerwało wykonywanie prac z różnych powodów, np. porzucenie pracy, problem alkoholowy, **11 osób** zrezygnowało z wykonywania prac społecznie użytecznych ze względów zdrowotnych bądź braku opieki nad dziećmi. Czas pracy w ramach prac społecznie użytecznych nie może przekroczyć 10 godzin tygodniowo. Uczestnicy za wykonywaną pracę od 01.06.2008 r. otrzymują świadczenie w kwocie 6,50 zł za 1 godzinę pracy (do końca maja 2008 r. – 6,30 zł).

Realizacja prac społecznie użytecznych odbywała się we współpracy z Powiatowym Urzędem Pracy w Siedlcach. Urząd, na podstawie imiennych propozycji tut. Ośrodka, wydawał skierowania osobom bezrobotnym, a także dokonywał refundacji ze środków Funduszu Pracy kwot wypłaconych świadczeń pieniężnych za wykonane prace społecznie użyteczne w wysokości 60 % minimalnej kwoty przysługującego świadczenia.

VI. Kadra Miejskiego Ośrodka Pomocy Rodzinie

Na dzień 31.12.2008 roku w Miejskim Ośrodku Pomocy Rodzinie zatrudnionych było **101 osób**, w tym:

- z wykształceniem wyższym magisterskim – 62 osoby;
- z tytułem zawodowym licencjata – 16 osób;
- z wykształceniem średnim – 21 osób;
- z wykształceniem zawodowym – 2 osoby.

W porównaniu do stanu z dnia 31.12.2007 roku zatrudnienie zwiększyło się o 9 osób.

Wszyscy pracownicy Ośrodka posiadają kwalifikacje wymagane na danym stanowisku pracy i nadal podnoszą swoje umiejętności poprzez podejmowanie różnych form doksztalcania i samokształcenia.

W 2008 roku poszczególni pracownicy MOPR uczestniczyli m.in. w następujących szkoleniach, kursach, konferencjach, warsztatach, sympozjach:

- „Wolontariat – pierwszy krok na rynek pracy”,
- „Prawo pracy 2008 r. aktualności i nowelizacje”,
- „Rodzina-przyszłością świata? Aktualne wyzwania”,
- „Projekt systemowy w ramach Poddziałania 7.1.3 Programu Operacyjnego Kapitał Ludzki w zakresie podnoszenia kwalifikacji kadr pomocy i integracji społecznej oraz specjalistycznego doradztwa”,
- „Zadania, uprawnienia i odpowiedzialność Administratora Bezpieczeństwa Informacji”,
- „Zakładowy Fundusz Świadczeń Socjalnych z uwzględnieniem zmian”,
- „Szkolenie ZUS 2008”,
- „Umiejętności interpersonalne w pracy z ofiarami i sprawcami przemocy”,
- „Zasady aplikowania o środki w ramach VII Priorytetu Programu Operacyjnego Kapitał Ludzki”,
- „Zastosowanie Tańców w Kręgu w Terapii – cz. 3”,
- „Narada szkoleniowa dla Przewodniczących Zespołów poświęcona podsumowaniu działalności zespołów do spraw orzekania o niepełnosprawności w województwie mazowieckim w latach 2006 i 2007 oraz realizacji nowych zadań nałożonych na zespoły orzekające przepisami ustawy z dnia 15 czerwca 2007 r. o zmianie ustawy o rehabilitacji zawodowej i społecznej oraz zatrudnieniu osób niepełnosprawnych oraz o zmianie niektórych innych ustaw”,
- „Rodzina w kryzysie”,
- „Zamówienia publiczne w Programach Operacyjnych na lata 2007 – 2013”,
- „Indywidualne programy wychodzenia z bezdomności”,
- „Prawo pracy w samorządzie terytorialnym”
- „Nowelizacja Ustawy Prawo Zamówień Publicznych”,

- „Obowiązki kierownika jednostki organizacyjnej w zakresie ochrony danych osobowych”,
- „Rachunkowość jednostek pomocy społecznej”,
- „Edukacja edukatorów środowiskowej pracy socjalnej”,
- „Ustalenie prawa i przyznawanie świadczeń z pomocy społecznej”,
- „Profilaktyka wypalenia zawodowego pracowników socjalnych”,
- „Mediacje i negocjacje w pracy z trudnym klientem”,
- „Ewidencja księgowa, rozliczanie i sprawozdawczość w zakresie projektu EFS – Kapitał Ludzki”,
- „Praca socjalna w środowisku lokalnym – dobre praktyki aktywizacji osób wykluczonych społecznie”
- „Nowa ustawa o pracownikach samorządowych”,
- „Podstawowe zagadnienia z zakresu Ustawy Prawo Zamówień Publicznych dla praktyków z uwzględnieniem nowelizacji przepisów”,
- „Kontrakt socjalny – narzędzie pracy pracownika socjalnego”,
- „Wyzwania i szanse Programu Operacyjnego Kapitał Ludzki”.

VII. Podsumowanie

Pomoc społeczna jest instytucją polityki społecznej państwa, mającą na celu umożliwienie osobom i rodzinom przezwyciężenie trudnych sytuacji życiowych, których nie są one w stanie pokonać, wykorzystując własne uprawnienia, zasoby i możliwości.

Głównym celem pomocy społecznej jest wspieranie osób i rodzin w wysiłkach zmierzających do zaspokojenia niezbędnych potrzeb i umożliwienie im życia w warunkach odpowiadających godności człowieka oraz zapobieganie powstawaniu powyższych sytuacji w szczególności przez podejmowanie działań zmierzających do usamodzielnienia osób i rodzin oraz ich integracji ze środowiskiem. Działania wspierające podejmowane przez Miejski Ośrodek Pomocy Rodzinie polegają w szczególności na pracy socjalnej oraz udzielaniu pomocy pieniężnej i niepieniężnej.

Ze statystyk MOPR wynika, że w 2008 roku liczba rodzin ubiegających się o pomoc z powodu **bezrobocia** i związanego z tym **ubóstwa zmniejszyła się, w porównaniu do roku poprzedniego, odpowiednio o 14,42 % i 4,2 %**.

Spośród świadczeń pieniężnych, faktyczną sytuację materialną ludności w Mieście najtrafniej obrazuje pomoc w formie **zasiłku okresowego**. Zasiłek okresowy jest świadczeniem obowiązkowym i przysługuje wszystkim rodzinom spełniającym ustawowe przesłanki, w szczególności kryterium dochodowe (477 zł dla osoby samotnie gospodarującej, 351 zł na osobę w rodzinie). W okresie sprawozdawczym pomocy w formie zasiłku okresowego udzielono **1.401 rodzinom**. Liczba rodzin **zmniejszyła się o 13,25 %** w porównaniu do roku poprzedniego, w którym pomocą w tej formie objęto 1.615 rodzin. W ponad 75 % przypadków powodem udzielenia takiej pomocy było bezrobocie.

Spadek powyższych wskaźników jest niewątpliwie spowodowany ożywieniem gospodarczym naszego miasta i korzystniejszą sytuacją na rynku pracy oraz skuteczną aktywizacją zawodową podopiecznych MOPR. Pracownicy socjalni kierują osoby na zajęcia w Centrum Integracji Społecznej oraz do prac społecznie użytecznych, a w zawieranych z klientami kontraktach socjalnych zobowiązują do podjęcia działań mających na celu m.in. aktywizację zawodową, określają zasady współdziałania, udzielania pomocy i konsekwencje wynikające z niedotrzymania postanowień kontraktu.

Inne powody przyznawania zasiłku okresowego w 2008 roku to m.in. niepełnosprawność, długotrwała choroba, wielodzietność, bezradność w sprawach opiekuńczo – wychowawczych i prowadzenia gospodarstwa domowego.

Znacząco **wzrasta** w ostatnich latach **liczba rodzin dotkniętych problemem niepełnosprawności**, o czym świadczy m. in. liczba wydawanych orzeczeń o niepełnosprawności. W 2008 roku Powiatowy Zespół ds. Orzekania o Niepełnosprawności wydał **dla mieszkańców Miasta 2.062 orzeczenia**,

tj. **ponad 16 % orzeczeń więcej** niż w roku poprzednim. Osoby takie mają ogromne trudności w znalezieniu zatrudnienia. Coraz większa liczba osób spełniających przesłanki ustawowe, korzysta z pomocy w formie **zasiłku stałego**. W 2008 roku z pomocy tej skorzystało **411 osób, o 6,2 % więcej** niż w roku poprzednim. **Wzrosła** też o **7,36 %** w porównaniu do roku poprzedniego liczba wypłaconych **zasiłków pielęgnacyjnych**, wypłacono **18.151 świadczeń** (1.513 zasiłków średnio miesięcznie).

Narasta również problem występowania **długotrwałej choroby** w rodzinach. Wyrazem tego zjawiska jest m. in. rosnące zapotrzebowanie na **usługi opiekuńcze**. Liczba korzystających z tej formy pomocy **wzrosła o 12,69 %** w porównaniu do 2007 roku i wyniosła **293 osoby**, natomiast zmniejszył się średni wymiar godzin usług świadczonych u poszczególnych osób.

Rodziny dotknięte problemem bezradności w sprawach opiekuńczo – wychowawczych, w szczególności niektóre rodziny niepełne i wielodzietne oraz rodziców niepełnosprawnych intelektualnie, objęte są poza stałym wsparciem w formie pracy socjalnej i pomocy finansowej, różnymi formami pomocy świadczonej przez środowiskowe placówki opiekuńczo – wychowawcze wsparcia dziennego (tzw. świetlice). W 2008 roku do świetlic uczęszczało 201 dzieci.

Udzielając pomocy osobom uzależnionym od alkoholu pracownicy Ośrodka w pierwszej kolejności starają się zmotywować osoby do podjęcia leczenia odwykowego. Efektem kontynuowanych i podejmowanych działań w tym zakresie jest **spadek o 18,06 %** liczby rodzin, objętych pomocą z uwagi na alkoholizm. W 2008 roku wsparciem objęto **295 rodzin z problemem uzależnienia od alkoholu**. W zakresie leczenia uzależnień MOPR kontynuuje współpracę z Poradnią Leczenia Uzależnień w Siedlcach. Podopieczni korzystają również z poradnictwa i terapii prowadzonej przez Stowarzyszenie „Powrót z U”. Wielkość i rodzaj pomocy udzielanej przez MOPR uzależniona jest od decyzji osoby o podjęciu i kontynuowaniu leczenia. Osoby nadużywające alkoholu otrzymują pomoc niepieniężną (np.: posiłek, opłaty mieszkaniowe).

Od kilku lat priorytetowym zadaniem pomocy społecznej w naszym Mieście jest **dożywianie dzieci**. Wszystkie rodziny potrzebujące są objęte pomocą w formie zakupu posiłku w szkołach i przedszkolach, przyznawane są także zasiłki celowe na dożywianie dzieci do lat 6 nie uczęszczających do przedszkoli oraz zasiłki celowe na zakup posiłku lub żywności dla dzieci w okresie wakacji. Ponadto dzieci z rodzin najuboższych otrzymują posiłki w świetlicach pozaszkolnych. W budżecie MOPR zarezerwowano środki na pełne pokrycie potrzeb w tym zakresie. Pomoc ta udzielana jest rodzinom/osobom, których dochód nie przekracza 150 % kryterium dochodowego rodziny/osoby. W 2008 roku systematyczną pomocą objęto **1.966**

dzieci w wieku szkolnym i przedszkolnym (o 5,66 %, tj. 118 osób mniej w porównaniu do 2007 roku).

Rodziny najuboższe, poza pomocą pieniężną objęte są wsparciem w formie pomocy rzeczowej w postaci odzieży, sprzętu gospodarstwa domowego i żywności. Wielkość pomocy żywnościowej w ostatnich latach znacząco wzrosła, w szczególności w związku z przekazywaniem przez kraje Unii Europejskiej nadwyżek produktów żywnościowych w ramach Programu PEAD. Realizatorem tego Programu mogą być wyłącznie organizacje pozarządowe. Dystrybucją żywności unijnej w naszym Mieście zajmuje się w szczególności Polski Komitet Pomocy Społecznej, Caritas Diecezji Siedleckiej i Bank Żywności. MOPR wydaje podopiecznym Ośrodka zaświadczenia o spełnianiu przesłanek do otrzymania pomocy w ramach Programu.

W 2008 roku wsparciem w formie pracy socjalnej oraz pomocą pieniężną i niepieniężną, udzielanymi na podstawie **ustawy o pomocy społecznej**, objęto **2.377 rodzin** (wzrost o 2,94 % w porównaniu do 2007 roku). Ponadto pomocy udzielono:

- na podstawie **ustawy o świadczeniach rodzinnych – średnio miesięcznie 4.225 rodzinom** (spadek o 4,93 % w porównaniu do 2007 roku),
- na podstawie **ustawy o postępowaniu wobec dłużników alimentacyjnych oraz zaliczce alimentacyjnej – średnio miesięcznie 419 rodzinom** (w związku ze zmianą przepisów, świadczenia wypłacane były do 30 września 2008 r.; w 2007 roku świadczenia pobierało średnio miesięcznie 421 rodzin),
- na podstawie **ustawy o pomocy osobom uprawnionym do alimentów – średnio miesięcznie 309 rodzinom** (w związku ze zmianą przepisów, zadanie realizowane było od 1 października 2008 roku),
- na podstawie **ustawy o rehabilitacji zawodowej i społecznej oraz zatrudnianiu osób niepełnosprawnych – 743 osobom** (w 2007 roku 737 osobom).

Powiatowy Zespół ds. Orzekania o Niepełnosprawności działający przy MOPR wydał w 2008 roku **5.291 orzeczeń** (wzrost o 13,08 % w porównaniu do 2007 roku).

W 2008 roku w sprawach z zakresu pomocy społecznej wydano 12.708 decyzji administracyjnych, z zakresu świadczeń rodzinnych – 6.591 decyzji, zaliczki alimentacyjnej 550 decyzji, świadczeń z funduszu alimentacyjnego – 570 decyzji. **Łącznie wydano 20.419 decyzji administracyjnych.**

Realizacja zadań pomocy społecznej, poza pomocą materialną, wymaga odpowiedniego **zaplecza instytucjonalnego.**

Wsparcie dla osób starszych realizowane jest w szczególności poprzez zapewnienie pomocy środowiskowej w formie **usług opiekuńczych**

świadczonych w miejscu zamieszkania osób wymagających pomocy w codziennym funkcjonowaniu. Usługi przyznawane są w wymiarze do 8 godzin dziennie. Osoby, które wymagają całodobowej opieki, kierowane są do **domów pomocy społecznej**. Wszystkie osoby wymagające takiej pomocy są nią objęte w trybie ustawowym.

Osoby z zaburzeniami psychicznymi obejmowane są wsparciem w formie uczestnictwa w zajęciach w **Środowiskowym Domu Samopomocy** przy Miejskim Ośrodku Pomocy Rodzinie, **specjalistycznymi usługami opiekuńczymi**, uczestnictwa w zajęciach w prowadzonym przez Caritas Diecezji Siedleckiej **Warsztacie Terapii Zajęciowej**. Jakość tych form wsparcia wydaje się być wysoko oceniana przez odbiorców. Osoby z zaburzeniami psychicznymi mają możliwość uzyskania wsparcia w formie pobytu w **mieszkaniu chronionym**. W 2008 roku uruchomiono **Zakład Aktywności Zawodowej** oraz **Środowiskowy Dom Samopomocy w Siedlcach dla Osób Niepełnosprawnych Intelaktnie i Osób z Autyzmem**. Wzbogacane są też formy współpracy z lekarzami psychiatrami i Oddziałem Psychiatrycznym, między innymi poprzez utworzenia stałego Zespołu Interdyscyplinarnego działającego na rzecz zdrowia psychicznego.

Ciągle rosnąca liczba osób potrzebujących wsparcia niepieniężnego powoduje, że istnieje potrzeba stałej rozbudowy sieci placówek wspomagających. Obecnie na terenie Miasta działają **świetlice wsparcia środowiskowego dla dzieci** (w 2008 roku funkcjonowało 9 świetlic), **bezpłatna łaźnia, pralnia, magazyn odzieży i sprzętu domowego, magazyn i wypożyczalnia przedmiotów ortopedycznych i sprzętu rehabilitacyjnego**. Osoby bezdomne znajdują **schronienie w noclegowni**. W 2008 roku uruchomiono **mieszkania chronione** dla wychowanków opuszczających rodziny zastępcze, placówki opiekuńczo – wychowawcze, młodzieżowe ośrodki wychowawcze, zakłady dla nieletnich, zakłady karne.

Nadal pozostają aktualne następujące potrzeby:

1. zwiększenie liczby lokali socjalnych;
2. zorganizowanie całodobowego, specjalistycznego ośrodka interwencji kryzysowej z chronionym hostelem i stałą kadrą specjalistów;
3. zorganizowanie socjalizacyjnej placówki opiekuńczo – wychowawczej dla dzieci starszych (od 7 roku życia);
4. zorganizowanie dziennego, specjalistycznego ośrodka wczesnej interwencji dla dzieci z opóźnieniami rozwojowymi i ich rodzin;
5. zorganizowanie dziennego ośrodka wsparcia dla osób starszych (np. z możliwością zajęć rehabilitacyjnych).

Rada Miasta Uchwałą nr XXVI/285/2008 z dnia 29 lutego 2008 roku przyjęła Strategię Rozwiązywania Problemów Społecznych Miasta Siedlce do 2015 roku. Dokument ten nakreśla zadania pomocy społecznej, których

celem jest integracja osób i rodzin z grup szczególnego ryzyka oraz zapobieganie marginalizacji najsłabszych grup społecznych.

Tutejszy Ośrodek podejmując działania ukierunkowane na realizację zadań wynikających ze Strategii, w 2008 roku aplikował o środki z Europejskiego Funduszu Społecznego w ramach Priorytetu VII Programu Operacyjnego Kapitał Ludzki Promocja integracji społecznej (Uchwała Nr XXIX/335/2008 Rady Miasta Siedlce z dnia 25 kwietnia 2008 roku).

W ramach Poddziałania 7.1.1. „Rozwój i upowszechnianie aktywnej integracji przez ośrodki pomocy społecznej” zrealizowano **projekt** pod nazwą „**Stawiam na siebie!**”. Działaniami ukierunkowanymi na aktywizację społeczno – zawodową objęto grupę **25 kobiet bezrobotnych lub nieaktywnych zawodowo** na rynku pracy z uwagi na opiekę nad dzieckiem lub niskie i zdezaktualizowane kwalifikacje zawodowe. **Aktywizacja społeczna i zawodowa** tej grupy realizowana była przede wszystkim poprzez doradztwo zawodowe i pomoc psychologiczną oraz szkolenia i kursy zawodowe, dzięki którym uczestniczki projektu nabyły nowe kwalifikacje i umiejętności zwiększające ich szanse na rynku pracy. Po zakończeniu projektu 4 osoby podjęły zatrudnienie na otwartym rynku pracy, 1 osoba rozpoczęła przygotowanie zawodowe, 3 osoby przystąpiły do realizacji Indywidualnego Programu Zatrudnienia Socjalnego w Centrum Integracji Społecznej, 9 osób wykonuje prace społecznie użyteczne.

W ramach Poddziałania 7.1.2. „Rozwój i upowszechnianie aktywnej integracji przez powiatowe centra pomocy rodzinie” zrealizowano **projekt** pod nazwą „**Jestem!**”. Działaniami objęto grupę **31 uczestników Środowiskowego Domu Samopomocy działającego przy MOPR**. Działania ukierunkowane więc były przede wszystkim na osoby z zaburzeniami psychicznymi i ich rodziny oraz środowisko, w którym żyją one na co dzień. Realizacja projektu miała na celu **podniesienie świadomości lokalnej społeczności na temat problemów osób niepełnosprawnych oraz wsparcie samych uczestników projektu w integracji z otoczeniem**. Uczestnicy wykazali się dużym zaangażowaniem w realizację podejmowanych w ramach projektu działań. Projekt spotkał się również z bardzo dużym zainteresowaniem społeczności lokalnej. W przedsięwzięciach adresowanych do społeczności lokalnej udział wzięło ponad 1.400 osób.

W bieżącym roku Miejski Ośrodek Pomocy Rodzinie będzie aplikował również o środki z Europejskiego Funduszu Społecznego w ramach Priorytetu VII Programu Operacyjnego Kapitał Ludzki Promocja integracji społecznej (Uchwała Nr XL/588/2009 Rady Miasta Siedlce z dnia 27 marca 2009 roku).

Załącznik nr 1 Zestawienie wydatków budżetowych za lata 2007 – 2008

Rozdział	Paragraf	Wykonanie wydatków w 2007	Wykonanie wydatków w 2008
85154 Przeciwdziałanie alkoholizmowi	2820 - dotacja celowa z budżetu na dofinansowanie zadań zleconych do realizacji stowarzyszeniom	119 807,00	143 633,75
	2830-dotacja celowa z budżetu na finansowanie lub dofinansowanie zadań zleconych do realizacji pozostałym jednostkom nie zaliczanym do sektora finansów publicznych	98 957,77	122 989,00
Razem:		218 764,77	266 622,75
85195 Pozostała działalność	4210 - zakup materiałów i wyposażenia	280,00	240,00
	4740 - zakup papieru ksero	400,00	160,00
	4750 - akcesoria komputerowe	-	220,00
Razem:		680,00	620,00
85201 Placówki opiekuńczo-wychowawcze	2320 - dotacje celowe przekazane dla powiatu na zadania bieżące realizowane na podstawie porozumień między jednostkami samorządu terytorialnego	1 066 537,40	925 841,06
	2820 - dotacja celowa z budżetu na dofinansowanie zadań zleconych do realizacji stowarzyszeniom	1 802 209,40	2 189 670,99
	3110 - świadczenia społeczne	153 938,39	168 162,85
	4330 - zakup usług przez jednostki samorządu terytorialnego	-	647,66
Razem:		3 022 685,19	3 284 322,56
85202 Domy pomocy społecznej	4330 - zakup usług przez jednostki samorządu terytorialnego	337 534,76	401 438,22
Razem:		337 534,76	401 438,22
85203 Ośrodki wsparcia	4010 - wynagrodzenia osobowe pracowników	162 195,00	154 526,92
	4040 - dodatkowe wynagrodzenie roczne	11 042,43	13 550,90

Rozdział	Paragraf	Wykonanie wydatków w 2007	Wykonanie wydatków w 2008
	4110-składki na ubezpieczenie społeczne	30 023,00	25 127,78
	4120-składki na Fundusz Pracy	4 208,00	3 987,26
	4140-wpłata na PFRON	1 932,00	2 206,00
	4170-umowy zlecenia	329,00	564,00
	4210-zakup materiałów i wyposażenia	49 239,11	41 125,39
	4240-zakup pomocy naukowych, dydaktycznych i książek	1 500,26	-
	4260-zakup energii	10 400,00	10 230,00
	4280-zakup usług zdrowotnych	225,00	49,50
	4300-zakup usług pozostałych	21 729,00	19 081,03
	4370-opł.za telefon stacjonarny	6 000,00	3 494,70
	4410-podróże służbowe krajowe	1 765,00	415,00
	4440-odpisy na ZFŚS	5 632,20	6 346,27
	4700-szkolenia	3 435,00	620,00
	4740-zakup papieru ksero	345,00	500,00
	4750-akcesoria komputerowe	3 000,00	4 300,00
	6060-zakup inwestycji	15 000,00	-
	Razem:	328 000,00	286 124,75
85204 Rodziny zastępcze	3110-świadczenia społeczne	856 523,04	907 563,09
	2320-dotacje celowe przekazane dla powiatu na zadania bieżące	95 586,41	119 373,17
	Razem:	952 109,45	1 026 936,26
85212 Świadczenia rodzinne, zaliczka alimentacyjna oraz składki na ubezpieczenie emerytalne i rentowe z ubezpieczenia społecznego	2900-20% należności gmin z wpłat komorników dot. Funduszu Alimentacyjnego	-	745,09
	3020-Nagrody i wydatki osobowe nie zaliczone do wynagrodzeń	220,00	467,20
	3110-świadczenia społeczne	15 020 027,14	14 194 959,80
	4010-wynagrodzenia osobowe pracowników	201 145,56	185 310,08
	4040-dodatki.wynagr.rocne	12 326,50	14 412,00
	4110-składki na ubezpieczenie społeczne	178 648,51	139 821,44
	4120-składki na Fundusz Pracy	5 065,46	4 913,78
	4140-wpłata na PFRON	2 002,99	2 409,60
	4170-umowy zlecenia	28 002,41	24 365,77
	4210-zakup materiałów i wyposażenia	48 370,60	47 790,02
	4260-zakup energii	10 263,61	13 156,90

Rozdział	Paragraf	Wykonanie wydatków w 2007	Wykonanie wydatków w 2008
	4280-zakup usług zdrowotnych	150,00	289,50
	4300-zakup usług pozostałych	70 653,06	78 629,58
	4350-usługi internetowe	-	1 299,46
	4370-opł.za telefon stacjonarny	5 448,55	3 771,82
	4400- czynsz	7 500,00	44 640,00
	4440-odpisy na ZFŚS	5 632,20	6 195,17
	4410-podróże służbowe krajowe	128,50	160,40
	4430-różne opłaty i składki	354,69	-
	4700-szkolenia	1 080,00	1 170,00
	4740-zakup papieru ksero	4 587,69	4 782,23
	4750-akcesoria komputerowe	15 000,08	12 497,98
	6060-zakupy inwestycyjne	-	23 597,64
	Razem:	15 616 607,55	14 805 385,46
85213 Składki na ubezpieczenie zdrowotne opłacane za osoby pobierające niektóre świadczenia z pomocy społecznej oraz niektóre świadczenia rodzinne	4130-składki na ubezpieczenie zdrowotne	124 210,10	140 641,40
	Razem:	124 210,10	140 641,40
85214-Zasiłki i pomoc w naturze oraz składki na ubezpieczenie emerytalne i rentowe	2820-dotacja celowa z budżetu na dofinansowanie zadań zleconych do realizacji stowarzyszeniom	216 055,30	321 742,00
	2830-dotacja celowa z budżetu na finansowanie lub dofinansowanie zadań zleconych do realizacji pozostałym jednostkom nie zaliczanym do sektora finansów publicznych	9 458,40	-
	3110-świadczenia społeczne	3 698 404,86	4 522 211,30
	4300-zakup usług pozostałych	19 769,99	9 050,00
	Razem:	3 943 688,55	4 853 003,30
85219 Ośrodki pomocy społecznej	3020-Nagrody i wydatki osobowe nie zaliczone do wynagrodzeń	998,95	32 861,24

Rozdział	Paragraf	Wykonanie wydatków w 2007	Wykonanie wydatków w 2008
	4010-wynagrodzenia osobowe pracowników	1 812 394,75	2 052 639,17
	4040-dodatkowe wynagrodzenie roczne	131 472,12	136 850,17
	4110-składki na ubezpieczenie społeczne	328 178,92	332 130,30
	4120-składki na Fundusz Pracy	46 911,59	52 224,95
	4140-wpłaty na PFRON	16 066,97	22 764,90
	4170-umowy zlecenia	8 994,44	1 210,00
	4210-zakup materiałów i wyposażenia	33 323,15	41 079,55
	4260-zakup energii	23 410,19	25 285,38
	4270-zakup usług remontowych	-	4 977,60
	4280-zakup usług zdrowotnych	1 747,50	1 417,50
	4300-zakup usług pozostałych	45 716,48	51 797,54
	4350-usługi internetowe	1 833,26	1 320,36
	4360-opł.za telefon komórkowy	1 908,61	2 255,37
	4370-opł.za telefon stacjonarny	14 221,80	7 680,48
	4410-podróże służbowe krajowe	23 029,29	21 546,09
	4430-różne opłaty i składki	5 071,85	2 848,63
	4440-odpisy na ZFŚS	54 365,22	65 652,31
	4700-szkolenia	5 080,00	4 704,00
	4740-zakup papieru ksero	2 370,08	4 205,26
	4750-akcesoria komputerowe	24 726,88	15 596,00
	6060-zakupy inwestycyjne	26 993,62	4 999,99
Razem:		2 608 815,67	2 886 046,79
85220 jednostki specjalistycznego poradnictwa, mieszkania chronione i ośrodki interwencji kryzysowej	4010-wynagrodzenia osobowe pracowników	8 773,68	10 212,67
	4040-dodatk.wynagr.roczne	932,00	951,90
	4110-składki na ubezpieczenie społeczne	1 742,53	1 723,70
	4120-składki na Fundusz Pracy	244,02	273,49
	4140-wpłaty na PFRON	114,86	246,00

Rozdział	Paragraf	Wykonanie wydatków w 2007	Wykonanie wydatków w 2008
	4170-umowy zlecenia	-	-
	4210-zakup materiałów i wyposażenia	40 783,95	1 925,50
	4260-zakup energii	13 208,96	18 890,81
	4300-zakup usług pozostałych	1 541,37	2 243,49
	4370-opł.za telefon stacjonarny	756,73	505,08
	4440-odpisy na ZFŚS	390,00	420,00
Razem:		68 488,10	37 392,64
85228 Usługi opiekuńcze i specjalistyczne usługi opiekuńcze	2820-dotacja celowa z budżetu na finansowanie lub dofinansowanie zadań zleconych do realizacji stowarzyszeniom	827 711,00	948 545,26
	4010-wynagrodzenie osobowe pracowników	71 552,00	67 564,14
	4040-dodatkowe wynagrodzenie roczne	6 369,09	5 419,93
	4110-składki ZUS	12 387,00	10 574,07
	4120-składki na Fundusz Pracy	1 734,91	1 595,00
	4140-wpłata na PFRON	1 488,00	695,00
	4240-zakup pomocy naukowych, dydaktycznych i książek	1 000,00	-
	4410-podróże służbowe i krajowe	2 249,00	1 376,00
	4440-odpis za ZFŚS	3 120,00	3 975,86
Razem:		927 611,00	1 039 745,26
85295 Pozostała działalność	2820-dotacja celowa z budżetu na finansowanie lub dofinansowanie zadań zleconych do realizacji stowarzyszeniom	74 000,00	106 000,00
	3110-świadczenia społeczne	1 315 469,63	1 145 646,78
	4210-zakup materiałów i wyposażenia	2 789,6	-
Razem:		1 392 259,26	1 251 646,78
85278 Usuwanie skutków klęsk żywiołowych	3110-świadczenia społeczne	6 892,00	-
Razem:		6 892,00	-

Rozdział	Paragraf	Wykonanie wydatków w 2007	Wykonanie wydatków w 2008
85311 Rehabilitacja zawodowa i społeczna osób niepełnosprawnych	2320-dotacje celowe przekazane dla powiatu na zadania bieżące	0	496,80
	2830-dotacja celowa z budżetu na finansowanie lub dofinansowanie zadań zleconych do realizacji pozostałym jednostkom nie zaliczanym do sektora finansów publicznych	21180	-
	2580-Dotacja podmiotowa z budżetu dla jednostek niezaliczanych do. sektora finansów publicznych”	0	47 182,79
Razem:		21 180,00	47 679,59
85321 Zespoły do spraw orzekania o niepełnosprawności	4010-wynagrodzenie osobowe pracowników	95 529,00	109 003,05
	4040-dodatkowe wynagrodzenie roczne	6 807,28	6 876,07
	4110-składki na ubezpieczenie społeczne	17 764,00	17 420,00
	4120-składki na Fundusz Pracy	2 470,00	2 843,00
	4140-wpłata na PFRON	1 474,00	1 375,50
	4170-umowy zlecenia	142 060,00	107 479,50
	4210-zakup materiałów i wyposażenia	12 631,96	13 670,00
	4260-zakup energii	10 143,00	10 643,00
	4280-zakup usług zdrowotnych	150,00	198,50
	4300-zakup usług pozostałych	26 532,63	81 705,16
	4350-usługi internetowe	750,00	200,00
	4370-opł.za telefon stacjonarny	2 411,71	3 860,04
	4400-czynsz	15 779,00	-
	4410-podróże służbowe i krajowe	242,00	365,12
	4430-różne opłaty i składki	200,00	-
	4440-odpisy na ZFŚS	3 855,37	4 533,06
	4700-szkolenia	-	328,00
	4740-zakup papieru ksero	2 500,05	2 100,00
	4750-akcesoria komputerowe	2 800,00	3 300,00



Załącznik Nr 1 Zestawienie wydatków budżetowych za lata 2007 - 2008

Rozdział	Paragraf	Wykonanie wydatków w 2007	Wykonanie wydatków w 2008
Razem:		344 100,00	365 900,00
85395 Pozostała działalność	4210-zakup materiałów i wyposażenia	998,64	-
Razem:		998,64	-
RAZEM:		29 914 625,04	30 693 505,76

Załącznik nr 2 Zestawienie dochodów budżetowych za lata 2007 – 2008

Rozdział	Paragraf	Wykonanie dochodów w 2007 roku	Wykonanie dochodów w 2008 roku
85154	2910-Wpływy ze zwrotu dotacji	4.847,17	581,86
Przeciwdziałanie alkoholizmowi			
	Razem	4.847,17	581,86
85201	0680- Wpływy od rodziców za pobyt dzieci w placówkach	12.229,26	15.794,32
Placówki opiekuńczo - wychowawcze	0920-Pozostałe odsetki	183,69	348,54
	0970 –Wpływy z różnych dochodów	1.423,14	892,57
	2910- Wpływy ze zwrotu dotacji	0	63,28
	Razem:	13.836,09	17.098,71
85202	0830- Wpływy z usług	11.482,52	15.341,83
Domy pomocy społecznej	0920- Pozostałe odsetki	0	132,36
	0970-Różne dochody	0	798,67
	Razem:	11.482,52	16.272,86
85203	0830- Wpływy z usług	9.769,30	12.637,62
Ośrodki wsparcia	0920- Pozostałe odsetki	6,75	11,83
	Razem:	9.776,05	12.649,45
85204	0830 –Wpływy z usług	8.389,07	13.013,23
Rodziny zastępcze	0920- Pozostałe odsetki	328,02	1.170,45
	0970 –Wpływy z różnych dochodów	1.023,18	201,44
	Razem:	9.740,27	14.385,12

Rozdział	Paragraf	Wykonanie dochodów w 2007 roku	Wykonanie dochodów w 2008 roku
85212 Świadczenia rodzinne, zaliczka alimentacyjna oraz składki na ubezpieczenie emerytalne i rentowe z ubezpieczenia społecznego	0690 – Wpływy z różnych opłat	26,00	0,00
	0920- Pozostałe odsetki	888,61	2.984,72
	0970-Wpł. z różnych doch.-zal. alim.kom.	39.621,83	114.335,11
	0970 -Wpł. z różnych doch.-świad. rodz.	8.961,74	19.092,34
	0970-Wpł.z różnych doch. zalicz.alim. Pet.	4.870,00	4.520,00
	0970-Wpł.z różnych doch. fundusz alim.	0,00	15.313,13
	0970-Wpł.fund.alim.z innych gmin	0,00	563,83
	0970-Zwrot składek na ubezp.	409,74	0,00
	Razem:	54.777,92	156.809,13
85213 Składki na ubezpieczenie zdrowotne opłacane za osoby pobierające niektóre świadczenia z pomocy społecznej oraz niektóre świadczenia rodzinne	0970-Wpływy z różnych dochodów	0,00	423,45
	Razem:	0,00	423,45
85214 Zasiłki i pomoc w naturze oraz składki na ubezpieczenie emerytalne i rentowe	0830-Wpływy z usług	7.372,34	1.447,49
	0920-Pozostałe odsetki	104,96	41,80
	0970-Wpływy z różnych dochodów	5.211,39	5.715,98

Rozdział	Paragraf	Wykonanie dochodów w 2007 roku	Wykonanie dochodów w 2008 roku
	2910-Wpływy ze zwrotów dotacji pobranych w nadmiernej wysokości lub wykorzystanych niezgodnie z przeznaczeniem	4.991,91	1.776,59
	Razem:	17.680,60	8.981,86
85219	0690-Wpływy z różnych opłat	167,20	352,00
Ośrodki pomocy społecznej	0920- Pozostałe odsetki	5.681,61	12.488,51
	0970- Wpływy z różnych dochodów	2.861,61	857,11
	Razem:	8.710,42	13.697,62
85220	0920- Pozostałe odsetki	8,88	15,46
Jednostki specjalistycznego poradnictwa, mieszkania chronione i ośrodki interwencji kryzysowej	0970- Wpływy z różnych dochodów	2.219,61	5.878,53
	Razem:	2.228,49	5.893,99
85228	0830-Wpływy z usług	201.429,18	234.232,44
Usługi opiekuńcze i specjalistyczne usługi opiekuńcze	0920-Pozostałe odsetki	428,86	354,93
	2910-Wpływy ze zwrotów dotacji pobranych w nadmiernej wysokości lub wykorzystanych niezgodnych z przeznaczeniem	4.300,11	13.896,34
	Razem:	206.158,15	248.483,71
	OGÓŁEM DOCHODY	339.237,68	495.277,76