



**Sprawozdanie z działalności  
Miejskiego Ośrodka Pomocy Rodzinie w Siedlcach  
w 2009 roku**

**Siedlce, maj 2010**



---

## Spis treści

<b>I.</b>	<b>Informacje wstępne.....</b>	<b>3</b>
<b>II.</b>	<b>Realizacja zadań pomocy społecznej.....</b>	<b>4</b>
1.	Cele i zasady udzielania pomocy.....	4
2.	Charakterystyka klientów pomocy społecznej.....	5
3.	Zadania własne gminy.....	11
3.1	Praca socjalna.....	11
3.2	Świadczenia realizowane w ramach zadań własnych.....	13
3.2.1	Zasiłki okresowe.....	16
3.2.2	Schronienie.....	16
3.2.3	Usługi opiekuńcze.....	16
3.2.4	Świadczenia realizowane w ramach Programu Rządowego „Pomoc państwa w zakresie dożywiania”.....	17
3.2.5	Zasiłki celowe.....	17
3.2.6	Sprawienie pogrzebu.....	18
3.3	Kierowanie do domu pomocy społecznej i ponoszenie odpłatności za pobyt.....	18
4.	Zadania zlecone gminy.....	19
4.1	Zasiłki stałe.....	21
4.2	Składki na ubezpieczenie zdrowotne.....	21
4.3	Specjalistyczne usługi opiekuńcze.....	22
4.4	Środowiskowy Dom Samopomocy.....	22
5.	Zadania własne powiatu.....	24
5.1	Poradnictwo specjalistyczne i interwencja kryzysowa.....	24
5.2	Rodziny zastępcze.....	26
5.3	Zapewnienie opieki dzieciom w placówkach opiekuńczo – wychowawczych.....	26
5.4	Usamodzielnienie wychowanków rodzin zastępczych i placówek opiekuńczo – wychowawczych.....	27
5.5	Mieszkania chronione.....	29
5.6	Zadania z zakresu rehabilitacji społecznej osób niepełnosprawnych.....	29
6.	Zadania zlecone powiatu.....	30
6.1	Powiatowy Zespół ds. Orzekania o Niepełnosprawności.....	30
<b>III.</b>	<b>Świadczenia rodzinne.....</b>	<b>34</b>
1.	Charakterystyka świadczeń rodzinnych.....	34
2.	Rodziny korzystające ze świadczeń rodzinnych.....	35
3.	Realizacja świadczeń rodzinnych.....	36



---

<b>IV. Fundusz alimentacyjny .....</b>	<b>41</b>
1. Świadczenia z funduszu alimentacyjnego.....	41
2. Działania podejmowane wobec dłużników alimentacyjnych.....	42
<b>V. Realizacja zadań z zakresu pomocy społecznej zleconych przez Miasto Siedlce organizacjom pozarządowym .....</b>	<b>44</b>
<b>VI. Pozostała działalność Miejskiego Ośrodka Pomocy Rodzinie .....</b>	<b>50</b>
1. Nadzór nad jednostkami organizacyjnymi.....	50
2. Projekt „Stawiam na siebie!” współfinansowany ze środków Europejskiego Funduszu Społecznego.....	50
3. Współpraca z organizacjami i instytucjami .....	52
<b>VII. Kadra Miejskiego Ośrodka Pomocy Rodzinie .....</b>	<b>55</b>
<b>VIII. Podsumowanie .....</b>	<b>57</b>
<b>Załącznik nr 1 Zestawienie wydatków budżetowych za lata 2008 – 2009 .....</b>	<b>62</b>
<b>Załącznik nr 2 Zestawienie dochodów budżetowych za lata 2008 – 2009 .....</b>	<b>69</b>
<b>Załącznik nr 3 Zestawienie wydatków poniesionych w 2009 r. na realizację Projektu „Stawiam na siebie!” .....</b>	<b>73</b>

## I. Informacje wstępne

Miejski Ośrodek Pomocy Rodzinie w Siedlcach jest jednostką organizacyjną Miasta Siedlce. Realizuje zadania wynikające w szczególności z następujących ustaw:

- Ustawy z dnia 12 marca 2004 roku o pomocy społecznej (Dz. U. z 2009 r. Nr 175, poz. 1362 z późn. zm.);
- Ustawy z dnia 29 grudnia 2005 roku o ustanowieniu programu wieloletniego „Pomoc państwa w zakresie dożywiania” (Dz. U. Nr 267, poz. 2259 z późn. zm.);
- Ustawy z dnia 28 listopada 2003 roku o świadczeniach rodzinnych (Dz. U. z 2006 r. Nr 139, poz. 992 z późn. zm.);
- Ustawy z dnia 7 września 2007 roku o pomocy osobom uprawnionym do alimentów (Dz. U. z 2009 r. Nr 1, poz. 7 z późn. zm.);
- Ustawy z dnia 19 sierpnia 1994 roku o ochronie zdrowia psychicznego (Dz. U. Nr 111, poz. 535 z późn. zm.);
- Ustawy z dnia 27 sierpnia 1997 roku o rehabilitacji zawodowej i społecznej oraz zatrudnianiu osób niepełnosprawnych (Dz. U. z 2008 r. Nr 14, poz. 92 z późn. zm.);
- Ustawy z dnia 27 sierpnia 2004 roku o świadczeniach opieki zdrowotnej finansowanych ze środków publicznych (Dz. U. z 2008 r. Nr 164, poz. 1027 z późn. zm.);
- Ustawy z dnia 13 czerwca 2003 roku o zatrudnieniu socjalnym (Dz. U. Nr 122, poz. 1143 z późn. zm.);
- Ustawy z dnia 20 kwietnia 2004 roku o promocji zatrudnienia i instytucjach rynku pracy (Dz. U. z 2008 r. Nr 69, poz. 415 z późn. zm.).



## II. Realizacja zadań pomocy społecznej

### 1. Cele i zasady udzielania pomocy

Celem pomocy społecznej jest umożliwienie osobom i rodzinom przezwycięzania trudnych sytuacji życiowych, których nie są one w stanie pokonać, wykorzystując własne uprawnienia, zasoby i możliwości. Pomoc społeczna wspiera osoby i rodziny w wysiłkach zmierzających do zaspokojenia niezbędnych potrzeb i usamodzielnienia. Zadaniem pomocy społecznej jest także zapobieganie trudnym sytuacjom życiowym, przez działania profilaktyczne (głównie pracę socjalną, poradnictwo, interwencję kryzysową).

Pomoc społeczna polega w szczególności na udzielaniu przewidzianych ustawą świadczeń, pracy socjalnej, prowadzeniu i rozwoju niezbędnej infrastruktury socjalnej, analizie i ocenie zjawisk rodzących zapotrzebowanie na świadczenia z pomocy społecznej, rozwijaniu nowych form pomocy społecznej i samopomocy.

Pomoc społeczną organizują organy administracji rządowej i samorządowej, współpracując w tym zakresie z organizacjami społecznymi i pozarządowymi, Kościołem Katolickim, innymi kościołami, związkami wyznaniowymi oraz osobami fizycznymi i prawnymi.

Prawo do świadczeń z pomocy społecznej przysługuje:

- 1) osobom posiadającym obywatelstwo polskie, mającym miejsce zamieszkania i przebywającym na terytorium Rzeczypospolitej Polskiej,
- 2) cudzoziemcom mającym miejsce zamieszkania i przebywającym na terytorium Rzeczypospolitej Polskiej, posiadającym zezwolenie na osiedlenie się, zgodę na pobyt tolerowany lub status uchodźcy nadany w Rzeczypospolitej Polskiej,
- 3) obywatelom państw członkowskich Unii Europejskiej lub Europejskiego Obszaru Gospodarczego, przebywającym na terytorium Rzeczypospolitej Polskiej, którzy uzyskali zezwolenie na pobyt.

Prawo do świadczeń pieniężnych z pomocy społecznej mają osoby i rodziny, których miesięczny dochód netto nie przekracza **ustawowego kryterium dochodowego**, które wynosi:

- dla osoby samotnie gospodarującej – 477,00 zł;
- dla gospodarstw domowych wieloosobowych – 351,00 zł na osobę w rodzinie.

Świadczenia z pomocy społecznej przyznawane są decyzją administracyjną. Podstawą do wydania decyzji administracyjnej jest wywiad środowiskowy wraz z niezbędną dokumentacją.

W 2009 roku wydano **13.478 decyzji administracyjnych** z zakresu pomocy społecznej, w tym:

- 12.606 decyzji z zakresu zadań własnych – (w tym 604 decyzji odmownych),
- 872 decyzje z zakresu zadań zleconych – (w tym 7 decyzji odmownych).

Od decyzji przysługuje odwołanie do Samorządowego Kolegium Odwoławczego w Siedlcach za pośrednictwem Dyrektora tut. Ośrodka. W 2009 roku do SKO w Siedlcach przekazano 43 odwołania, w tym:

- 34 od decyzji z zakresu zadań własnych (w 20 sprawach decyzja została utrzymana w mocy, 10 decyzji zostało uchylonych i sprawę przekazano do ponownego rozpatrzenia, 1 decyzja została uchylona i postępowanie zostało umorzone, 3 odwołania pozostawiono bez rozpatrzenia);
- 9 od decyzji z zakresu zadań zleconych (w 6 sprawach utrzymano decyzje w mocy, 2 sprawy przekazano do ponownego rozpatrzenia, 1 odwołanie pozostawiono bez rozpatrzenia).

Decyzje uchylone dotyczyły sytuacji, gdy pracownik socjalny miał przekonanie, że osoby podają nieprawdziwe informacje dotyczące swojej faktycznej sytuacji materialnej (np. zatajając dochody z pracy „na czarno”), jednak nie mógł w pełni tego udokumentować.

## 2. Charakterystyka klientów pomocy społecznej

Art. 7 Ustawy o pomocy społecznej wymienia przyczyny przyznawania świadczeń pieniężnych i niepieniężnych z pomocy społecznej. Pomoc udzielana jest osobom i rodzinom, w szczególności z powodu:

- ubóstwa,
- sieroctwa,
- bezdomności,
- bezrobocia,
- niepełnosprawności,
- długotrwałej lub ciężkiej choroby,
- przemocy w rodzinie,
- potrzeby ochrony ofiar handlu ludźmi,
- potrzeby ochrony macierzyństwa lub wielodzietności,
- bezradności w sprawach opiekuńczo – wychowawczych i prowadzeniu gospodarstwa domowego, zwłaszcza w rodzinach niepełnych lub wielodzietnych,
- braku umiejętności w przystosowaniu do życia młodzieży opuszczającej placówki opiekuńczo-wychowawcze,

- trudności w integracji cudzoziemców, którzy uzyskali w Rzeczypospolitej Polskiej status uchodźcy lub ochronę uzupełniającą;
- alkoholizmu lub narkomanii,
- trudności w przystosowaniu do życia po opuszczeniu zakładu karnego,
- zdarzenia losowego i sytuacji kryzysowej,
- klęski żywiołowej lub ekologicznej.

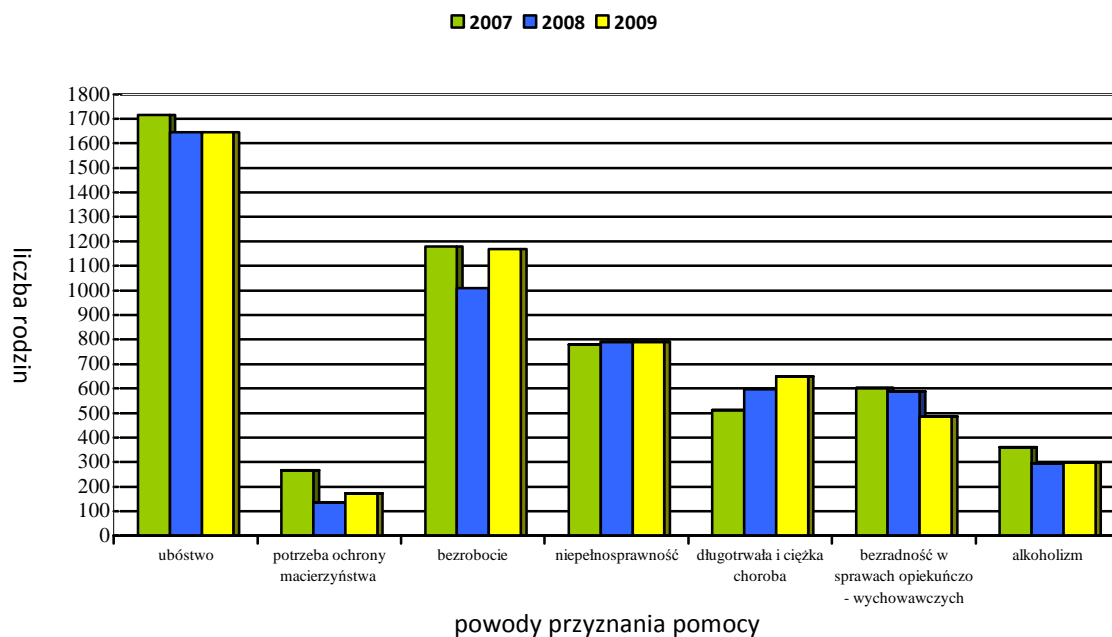
**Tabela 1 Powody przyznawania pomocy społecznej przez Miejski Ośrodek Pomocy Rodzinie w Siedlcach w latach 2007 – 2009**

Powód trudnej sytuacji życiowej	Liczba rodzin*			Liczba osób w rodzinach		
	2007	2008	2009	2007	2008	2009
Ubóstwo	1716	1644	<b>1645</b>	4279	3972	<b>3884</b>
Sieroctwo	7	7	<b>2</b>	13	11	<b>2</b>
Bezdomność	58	46	<b>52</b>	59	47	<b>52</b>
Potrzeba ochrony macierzyństwa	268	136	<b>172</b>	946	550	<b>708</b>
Bezrobocie	1179	1009	<b>1169</b>	2658	2745	<b>2974</b>
Niepełnosprawność	780	791	<b>791</b>	1431	1464	<b>1485</b>
Długotrwała lub ciężka choroba	511	599	<b>649</b>	1008	1045	<b>1205</b>
Bezradność w sprawach opiekuńczo – wychowawczych	602	587	<b>486</b>	2152	2209	<b>1791</b>
Alkoholizm	360	295	<b>299</b>	706	530	<b>558</b>
Narkomania	20	23	<b>17</b>	30	41	<b>41</b>
Trudności w przystosowaniu do życia po zwolnieniu z zakładu karnego	24	28	<b>31</b>	38	44	<b>43</b>
Brak umiejętności w przystosowaniu do życia młodzieży opuszczającej placówki opiekuńczo – wychowawcze	11	21	<b>28</b>	24	26	<b>31</b>
Trudności w integracji osób, które otrzymały status uchodźcy	0	0	<b>0</b>	0	0	<b>0</b>
Zdarzenie losowe	9	2	<b>4</b>	18	5	<b>16</b>

\* W jednej rodzinie może występować kilka problemów



### Powody przyznawania pomocy rodzinom w latach 2007 - 2009



Powyższy wykres wskazuje na to, że w 2009 roku (podobnie jak w latach poprzednich) dominującym powodem przyznawania pomocy rodzinom było **ubóstwo**, przy czym należy zwrócić uwagę na to, że skala występowania problemu utrzymywała się na poziomie 2008 roku i wynosiła **1645 rodzin**.

Czynnikami mającym bezpośredni wpływ na poziom ubóstwa są w szczególności bezrobocie, niepełnosprawność oraz długotrwała i ciężka choroba. Skala występowania problemu **bezrobocia** w 2009 roku **wzrosła** względem roku poprzedniego o **15,86 %**. Pomocą społeczną z powodu bezrobocia objęto **1169 rodzin**.

Wzrosła również liczba rodzin zwracających się o pomoc z powodu **długotrwałej i ciężkiej choroby**. Tendencja wzrostowa utrzymuje się od kilku lat. Z tego tytułu przyznano w 2009 roku pomoc **649 rodzinom**, co stanowi **wzrost o 8,35 %** w stosunku do roku poprzedniego. **Niepełnosprawność** występowała natomiast w **791** rodzinach i jest to wielkość porównywalna do 2008 roku.

W 2009 roku problem **bezradności w sprawach opiekuńczo – wychowawczych i prowadzeniu gospodarstwa domowego** został stwierdzony w **486 rodzinach**. Skala występowania problemu na przestrzeni ostatnich lat wykazuje tendencję spadkową (w 2009 roku odnotowano **spadek** liczby rodzin z tym problemem o **17,21 %**). Nadal jednak pozostaje on jednym z głównych problemów społecznych.

Poważnym, niejednokrotnie trudnym do zdiagnozowania problemem jest **problem uzależnień**. W 2009 roku liczba rodzin objętych pomocą z powodu alkoholizmu utrzymywała się na poziomie roku poprzedniego. Problem ten

dotyczy aż 299 rodzin. Uzależnienie od narkotyków wystąpiło w 17 rodzinach i nieznacznie zmalało w porównaniu do roku poprzedniego.

Ze zgromadzonych danych liczbowych wynika, że **potrzeba ochrony macierzyństwa** jest często występującym powodem obejmowania rodzin pomocą społeczną. Liczba takich rodzin wzrosła o 26,47 % w porównaniu do 2008 roku i wynosiła 172.

Strukturę rodzin objętych pomocą społeczną prezentuje poniższa tabela.

**Tabela 2 Typy rodzin objętych pomocą społeczną\***

Wyszczególnienie	Liczba rodzin					
	2007	%	2008	%	2009	%
<b>Rodziny ogółem</b>	<b>2309</b>	<b>100</b>	<b>2377</b>	<b>100</b>	<b>2502</b>	<b>100</b>
o liczbie osób w rodzinie 1	944	40,88	1086	45,69	1203	48,08
2	350	15,17	379	15,94	375	14,99
3	388	16,8	357	15,02	349	13,95
4	330	14,29	275	11,57	315	12,59
5	161	6,97	155	6,52	155	6,2
6 i więcej	136	5,89	125	5,26	105	4,2
<b>Rodziny z dziećmi ogółem</b>	<b>1063</b>	<b>46,04</b>	<b>1025</b>	<b>43,12</b>	<b>1051</b>	<b>42,01</b>
o liczbie dzieci 1	375	16,24	356	14,98	372	14,87
2	341	14,77	333	14,01	351	14,03
3	188	8,14	175	7,36	184	7,35
4	90	3,9	98	4,12	82	3,28
5	35	1,52	32	1,35	33	1,32
6	20	0,87	16	0,67	16	0,64
7 i więcej	14	0,61	15	0,63	13	0,52
<b>Rodziny bez dzieci, o liczbie osób w rodzinie 2 i więcej</b>	<b>302</b>	<b>13,08</b>	<b>266</b>	<b>11,19</b>	<b>248</b>	<b>9,91</b>
<b>Rodziny niepełne ogółem</b>	<b>522</b>	<b>22,61</b>	<b>510</b>	<b>21,46</b>	<b>495</b>	<b>19,78</b>
o liczbie dzieci 1	217	9,4	204	8,58	218	8,71
2	159	6,89	162	6,82	141	5,64
3	92	3,98	84	3,53	87	3,48
4 i więcej	54	2,34	60	2,52	49	1,96
<b>Rodziny emerytów i rencistów ogółem</b>	<b>523</b>	<b>22,65</b>	<b>502</b>	<b>21,12</b>	<b>461</b>	<b>18,43</b>
o liczbie osób 1	278	12,04	303	12,75	273	10,91
2	110	4,76	85	3,58	91	3,64
3	68	2,94	53	2,23	38	1,52
4 i więcej	67	2,9	61	2,57	59	2,36

\*w tabeli zawarto informację o liczbie rodzin i udziale poszczególnych grup i podgrup rodzin w ogólnej liczbie rodzin

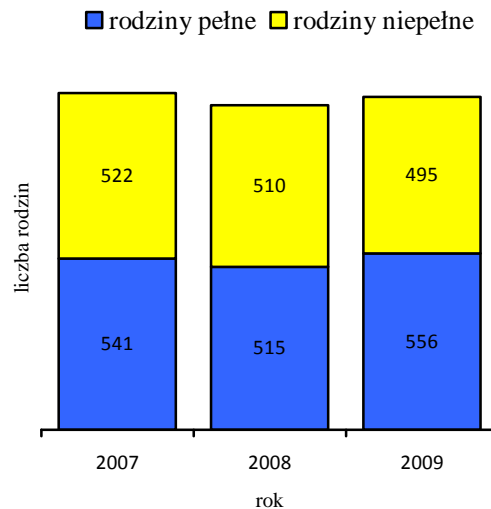
Z informacji zamieszczonych w tabeli wynika, że w 2009 roku liczba rodzin korzystających z pomocy Ośrodka wzrosła o 5,26 %. Nastąpiły również zmiany w strukturze rodzin, którym udzielana była pomoc. Największą grupę osób stanowiły **osoby samotnie gospodarujące** (48,08 % ogółu rodzin). Udział osób samotnie gospodarujących w ogólnej licznie rodzin objętych pomocą MOPR w ostatnich latach rośnie.

Grupa **rodzin z dziećmi** stanowiła w 2009 roku 42,01 % ogółu rodzin. Udział tej grupy rodzin nieznacznie zmalał w porównaniu z rokiem poprzednim.

Systematycznie maleje udział rodzin co najmniej 2 – osobowych, w których gospodarują tylko osoby dorosłe. W 2009 roku udział takich rodzin wyniósł 9,91 % ogółu rodzin.

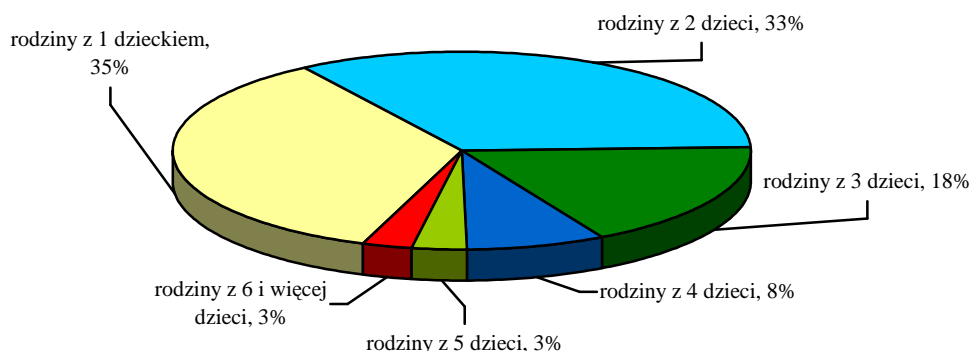
Nieznacznie zmniejszył się procentowy udział **rodzin niepełnych**. W 2009 roku rodziny te stanowiły 19,78 % ogółu rodzin, jednak w grupie rodzin z dziećmi stanowiły aż 47,10 %. **Zatem prawie połowa rodzin z dziećmi korzystających z pomocy MOPR to rodziny niepełne.** Kształtowanie się zjawiska w latach w latach 2007 – 2009 przedstawia wykres.

#### Rodziny z dziećmi korzystające z pomocy społecznej w latach 2007 - 2009

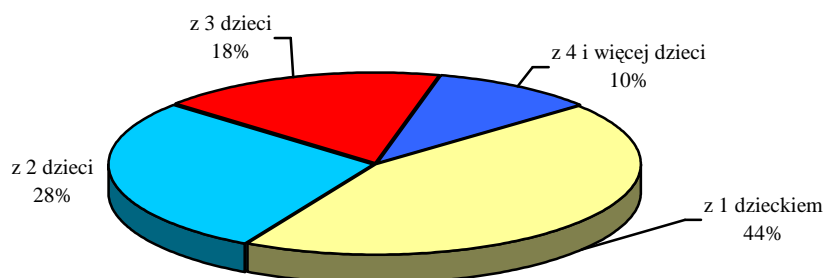


Strukturę rodzin z dziećmi i rodzin niepełnych korzystających z pomocy MOPR w 2009 roku zilustrowano na kolejnych wykresach.

### Rodziny z dziećmi korzystające z pomocy społecznej w 2009 roku

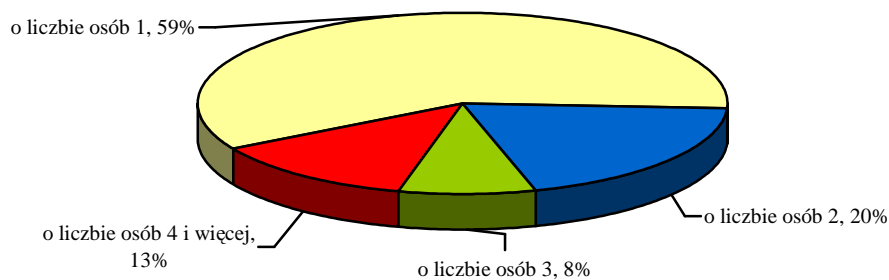


### Rodziny niepełne korzystające z pomocy społecznej w 2009 roku



W 2009 roku 18,43 % ogółu rodzin stanowiły rodziny, w skład których wchodzi emeryci i renciści. Strukturę takich rodzin obrazuje poniższy wykres.

### Rodziny emerytów i rencistów korzystające z pomocy społecznej w 2009 roku



### 3. Zadania własne gminy

Do zadań własnych gminy należy, m.in.:

- przyznawanie i wypłacanie zasiłków okresowych;
- udzielanie schronienia, zapewnienie posiłku oraz niezbędnego ubrania osobom tego pozbawionym;
- przyznawanie i wypłacanie zasiłków celowych na zaspokojenie niezbędnych potrzeb bytowych, np. pokrycie części kosztów leczenia, remontu mieszkania, zakupu opału, odzieży, biletu, a także na pokrycie wydatków powstałych w wyniku zdarzenia losowego oraz specjalnych zasiłków celowych przyznawanych w szczególnie uzasadnionych przypadkach osobom i rodzinom, których dochód przekracza kryterium dochodowe;
- praca socjalna;
- organizowanie i świadczenie usług opiekuńczych w miejscu zamieszkania, przysługujących osobom starszym, samotnym, które z powodu choroby lub innych przyczyn wymagają pomocy w zaspokojeniu codziennych potrzeb życiowych, opieki higienicznej i w miarę możliwości zapewnienia kontaktu z otoczeniem;
- dożywianie dzieci;
- sprawienie pogrzebu, w tym osobom bezdomnym – pomoc ta obejmuje pokrycie wydatków związanych z pochówkiem, czyli zakup trumny, ubrania, zapewnienie transportu, opłacenie miejsca na cmentarzu, przygotowanie grobu i oznakowanie, ostatnie pożegnanie zgodne z wyznaniem zmarłego;
- kierowanie do domu pomocy społecznej i ponoszenie odpłatności za pobyt mieszkańca gminy w tym domu.

Od 1.08.2009 roku do zadań własnych gminy należy również przyznawanie i wypłacanie zasiłków stałych i opłacanie składek na ubezpieczenie zdrowotne określonych w przepisach o świadczeniach opieki zdrowotnej finansowanych ze środków publicznych. Zadanie to jest finansowane z dotacji celowej z budżetu państwa.

Realizując zadania własne gminy, Miejski Ośrodek Pomocy Rodzinie w Siedlcach w 2009 roku udzielił pomocy **2.129 rodzinom (5.057 osobom)**. W porównaniu do 2008 roku, w którym pomocą objęto 2.045 rodzin, nastąpił wzrost o 4,11%.

#### 3.1 Praca socjalna

Praca socjalna jest podstawowym zadaniem pomocy społecznej realizowanym równolegle z pozostałymi formami wsparcia i świadczeniami

przyznawanymi klientom. Praca socjalna ukierunkowana jest na pomoc osobom i rodzinom we wzmocnieniu lub odzyskaniu ich zdolności do funkcjonowania w społeczeństwie oraz tworzeniu warunków sprzyjających temu celowi.

Bardzo często praca socjalna staje się jedyną efektywną metodą dotarcia do klienta i udzielenia mu pomocy poprzez długotrwałe wsparcie. Niezbędne jest indywidualne podejście do każdej osoby, diagnoza jej potrzeb i możliwości oraz edukacja, od podstawowych funkcji (np. gospodarowanie budżetem domowym, nauka sprzątanania, pielęgnacja niemowląt), poprzez pomoc w załatwianiu spraw urzędowych, informowanie o prawach i uprawnieniach, poradnictwo specjalistyczne, terapię. Pracownik zachęca do korzystania z pomocy psychologicznej, mobilizuje do poradnictwa w zakresie profilaktyki uzależnień, aktywnego poszukiwania pracy.

W celu określenia sposobu współdziałania w rozwiązywaniu problemów osoby lub rodziny znajdującej się w trudnej sytuacji życiowej pracownik socjalny może zawrzeć **kontrakt socjalny** z tą osobą lub rodziną. Kontrakt socjalny jest swoistym narzędziem pracy określającym uprawnienia i zobowiązania zarówno klienta, jak i pracownika socjalnego MOPR. Postanowienia kontraktu, jako dwustronne uzgodnienia, dostosowane są do konkretnej osoby. Zawierają z jednej strony zobowiązania zmierzające do przezwyciężenia trudnej sytuacji życiowej podopiecznego, w szczególności zobowiązania dotyczące aktywizacji zawodowej poprzez podjęcie pracy, prac społecznie użytecznych, realizację Indywidualnego Programu Zatrudnienia Socjalnego w Centrum Integracji Społecznej, udział w kursach umożliwiających zdobycie kwalifikacji zawodowych (np. organizowanych przez MOPR w ramach projektu współfinansowanego ze środków EFS), podjęcie lub kontynuowanie leczenia odwykowego, utrzymanie abstynencji. Obowiązek realizacji tych zobowiązań spoczywa na podopiecznym. Z drugiej strony kontrakt socjalny zawiera zobowiązanie Ośrodka do udzielania pomocy podopiecznemu, w tym pomocy pieniężnej. W przypadku, gdy klient, bez uzasadnionej przyczyny, nie wywiązuje się z zawartych w kontrakcie postanowień, pracownik socjalny może ograniczyć bądź odmówić udzielenia pomocy pieniężnej.

W 2009 roku w oparciu o kontrakt socjalny prowadzono pracę socjalną z 392 rodzinami (466 osobami w tych rodzinach). Zawarto **431 kontraktów socjalnych** (w 2008 roku zawarto 334 kontrakty socjalne, w 2007 roku – 177 kontraktów socjalnych, w 2006 roku – 133). Dane wskazują na to, że wykorzystanie tego narzędzia pracy socjalnej systematycznie wzrasta. 25 % kontraktów zostało zerwanych. Przyczyną zerwania było nie dotrzymanie przez klientów postanowień kontraktu, w szczególności poprzez niepodjęcie lub przerwanie bez uzasadnionych powodów prac społecznie użytecznych, leczenia odwykowego, Indywidualnego Programu Zatrudnienia Socjalnego w CIS. W takich sytuacjach pracownik socjalny stosował sankcje przewidziane w kontrakcie.



Kontrakt socjalny jest dobrym narzędziem pracy socjalnej. Skutecznie mobilizuje osoby do aktywności w rozwiązywaniu swoich problemów, wyzwala z bierności i często wyuczonej bezradności. Z drugiej strony pozwala zidentyfikować i wyeliminować z pomocy społecznej osoby i rodziny, które nie są zainteresowane podjęciem własnych starań zmierzających do poprawy ich trudnej sytuacji życiowej, a jedynie korzystaniem ze świadczeń pomocy społecznej.

Pomocą w formie **pracy socjalnej** objęci są praktycznie wszyscy klienci Ośrodka. Permanentnej pomocy w postaci pracy socjalnej udzielono natomiast **1.204 rodzinom** (2.865 osobom), w tym wyłącznie w postaci pracy socjalnej 130 rodzinom (280 osobom).

### **3.2 Świadczenia realizowane w ramach zadań własnych**

W tabeli nr 3 zawarto informacje na temat realizacji świadczeń w ramach zadań własnych gminy w latach 2007 – 2009.

**Tabela 3 Realizacja świadczeń w ramach zadań własnych gminy w latach 2007 – 2009**

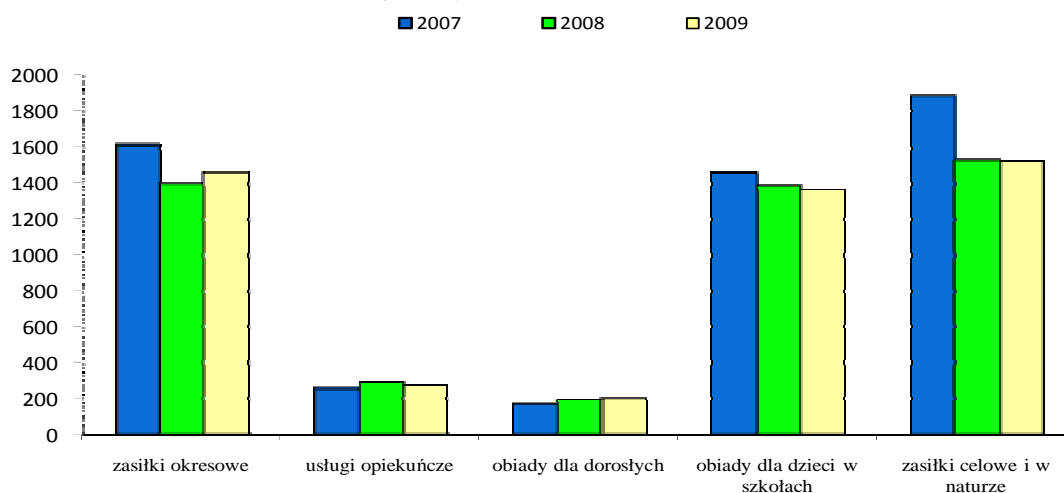
L.p.	Rodzaje świadczeń	Liczba osób, którym przyznano pomoc			Liczba świadczeń			Wydatki w zł		
		2007	2008	2009	2007	2008	2009	2007	2008	2009
1.	zasiłki okresowe	1615 rodzin	1401 rodzin	<b>1462</b> <b>rodziny</b>	11.087	9.157	<b>9.186</b>	1.581.631	2.132.524	<b>2.175.439</b>
2.	schronienie ( <i>noclegownia PKPS</i> )	51	47	<b>44</b>	9.944	9.383	<b>9.113</b>	152.295	225.470	<b>235.600</b>
3.	usługi opiekuńcze ( <i>świadczone przez PKPS</i> )	260	293	<b>274</b>	123.224	113.539	<b>109.042</b>	827.711	948.545	<b>1.058.936</b>
4.	obiady dla najuboższych ( <i>posiłki w Instytucie Kofoeda i Caritas</i> )	173	198	<b>205</b>	15.731	20.330	<b>23.241</b>	73.219	96.272	<b>106.489</b>
	obiady dla dzieci w szkole i przedszkolu	1460	1390	<b>1366</b>	228.975	190.535	<b>173.488</b>	624.243	559.847	<b>499.508</b>
5.	zasiłki celowe i w naturze ( <i>m.in. na dożywianie, opał, leki, odzież, bilet</i> )	1847 rodzin	1532 rodziny	<b>1527</b> <b>rodzin</b>	4.990	4.063	<b>4.140</b>	1.493.338	1.455.473	<b>1.288.895</b>
6.	sprawienie pogrzebu	14	6	<b>18</b>	14	6	<b>18</b>	19.128	9.050	<b>11.410</b>
7.	odpłatność miasta za pobyt w dps w innych miastach	26	28	<b>33</b>	259*	302*	<b>337*</b>	337.535	401.438	<b>501.361</b>

\* świadczenia liczone w miesiącach

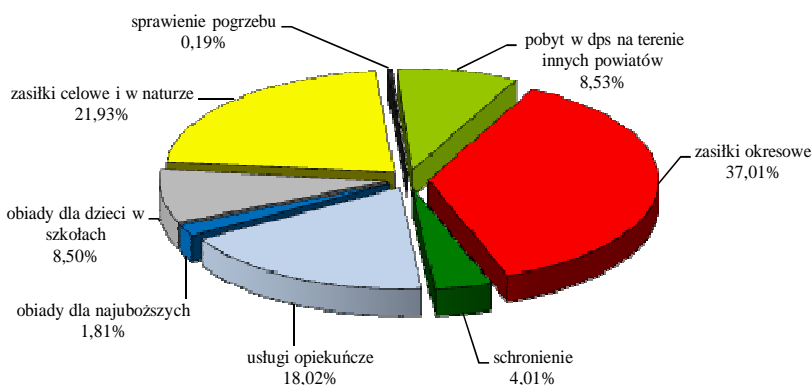


### Realizacja wybranych zadań własnych gminy w latach 2007 - 2009

wg liczby świadczeniobiorców



### Realizacja zadań własnych gminy w 2009 roku wg wydatków



Z zaprezentowanych danych wynika, że w okresie sprawozdawczym największa liczba świadczeniobiorców objęta została pomocą w formie zasiłku celowego, na co ma wpływ wyższe kryterium dochodowe stosowane przy udzielaniu pomocy na dożywianie. Największe wydatki poniesione zostały natomiast na wypłatę zasiłków okresowych.

### 3.2.1 Zasiłki okresowe

Zasiłki okresowe są podstawową formą pomocy pieniężnej. Jest to pomoc obowiązkowa przyznawana w szczególności ze względu na długotrwałą chorobę, niepełnosprawność, bezrobocie, oczekiwanie na możliwość utrzymania lub nabycia uprawnień do świadczeń z innych systemów zabezpieczenia społecznego. Kwotę zasiłku ustala się do wysokości różnicy między kryterium dochodowym, a posiadanym dochodem. Obowiązkowa wysokość zasiłku okresowego wynosi 50 % różnicy, nie mniej niż 20 zł miesięcznie i jest finansowana z dotacji celowej z budżetu państwa.

W 2009 r. zasiłki okresowe otrzymało **1.462 rodziny** (3.769 osób w rodzinach), **o 61 rodzin**, tj. **o 4,26 % więcej** niż w roku poprzednim). Najwięcej rodzin otrzymało zasiłki okresowe z powodu bezrobocia – 977 rodzin, tj. 66,83 % wszystkich rodzin objętych tą formą pomocy.

Na zasiłki okresowe w 2009 roku poniesiono wydatki w kwocie **2.175.439 zł**. Średnia wysokość wypłaconego świadczenia to **236,82 zł**. Każda rodzina otrzymała średnio 6,28 świadczenia, tzn. że była objęta pomocą w formie zasiłku okresowego średnio przez około 6 miesięcy. W 2008 roku każda rodzina otrzymała średnio 6,54 świadczenia, w 2007 roku – 6,86 świadczenia.

### 3.2.2 Schronienie

W 2009 roku schronieniem objęto **44 osoby**, o 3 osoby mniej w porównaniu do roku poprzedniego. Realizacją tego zadania, na zlecenie Miasta Siedlce, podobnie jak w latach ubiegłych, zajmował się Polski Komitet Pomocy Społecznej. Na powyższy cel wydatkowano **235.600 zł**, o 4,49 % więcej w porównaniu z rokiem 2008. Miesięczny koszt utrzymania 1 osoby w Noclegowni wynosił 642,60 zł (30 dni x 21,42 zł/osobodzień).

### 3.2.3 Usługi opiekuńcze

Zadanie polegające na świadczeniu **usług opiekuńczych** wykonywane było na zlecenie Miasta przez Polski Komitet Pomocy Społecznej. Liczba osób korzystających z tej formy pomocy w 2009 roku, w porównaniu do roku 2008, spadła o 12,69 % i wyniosła **274 osoby**. Świadczenie usług polegało głównie na pomocy choremu w wykonywaniu zabiegów higienicznych, utrzymywaniu w czystości i porządku mieszkania osoby, robieniu niezbędnych zakupów, przygotowywaniu posiłków, a także pomocy w załatwianiu spraw urzędowych. W okresie sprawozdawczym wykonano **109.042 godziny** usług opiekuńczych (o 3,96 % mniej w stosunku do roku 2008). Miasto wydatkowało na ten cel kwotę **1.058.936 zł** (o 9,03 % więcej w porównaniu do roku poprzedniego). Koszt 1 godziny usług opiekuńczych wynosił 9,20 zł (w 2008 r. – 8 zł).

### 3.2.4 Świadczenia realizowane w ramach Programu Rządowego „Pomoc państwa w zakresie dożywiania”

Pomocą w ramach Programu mogą być objęte osoby i rodziny, których dochód w przeliczeniu na osobę w rodzinie nie przekracza 150 % kryterium dochodowego pomocy społecznej. W 2009 roku pomoc udzielana była w formie posiłku lub zasiłku celowego na zakup posiłku lub żywności.

Z pomocy w formie posiłku korzystały dzieci uczęszczające do przedszkoli oraz dzieci i młodzież uczęszczająca do szkół podstawowych, gimnazjów i ponadgimnazjalnych. Pomocą w tej formie objęte były również osoby dorosłe, które własnym staraniem nie były w stanie zapewnić sobie posiłku. Posiłki dla osób dorosłych, na zlecenie Miasta, realizowane były przez Instytut Kofoeda. Zasiłki celowe przyznawane były na dożywianie dzieci w wieku przedszkolnym nie uczęszczających do przedszkola oraz na dożywianie dzieci w okresie wakacji.

Systematyczną pomocą w powyższych formach objęto **774 dzieci do lat 7** (w 2008 r. – 680 dzieci), **1.250 uczniów szkół podstawowych, gimnazjalnych i ponadgimnazjalnych** (w 2008 roku – 1.286 uczniów) oraz **205 najuboższych osób dorosłych** (w 2008 roku - 198 osób). Sfinansowano łącznie **173.488 posiłków w szkole i przedszkolu na kwotę 499.508 zł, 23.241 obiadów dla osób dorosłych, na kwotę 106.489 zł oraz 2.338 zasiłków na kwotę 506.484 zł** (z pomocy w tej formie skorzystało 859 rodzin).

Od 1 stycznia 2009 roku przepisy umożliwiają dyrektorowi szkoły, w szczególnie uzasadnionych przypadkach, udzielenie posiłku dziecku, bez konieczności ustalania sytuacji rodziny w drodze rodzinnego wywiadu środowiskowego oraz wydania przez ośrodek pomocy społecznej decyzji administracyjnej. Posiłki te finansowane są przez ośrodek pomocy społecznej. Pomoc na powyższych zasadach otrzymało **51 dzieci**. MOPR sfinansował **5.794 posiłki** na kwotę **15.446 zł**.

Całkowity koszt realizacji Programu wieloletniego „Pomoc państwa w zakresie dożywiania” w 2009 roku wyniósł **1.662.657 zł**, z czego ze środków własnych Miasta sfinansowano kwotę **537.953 zł, tj. 32,36 %**. Na pomoc w formie posiłku lub zasiłku celowego na zakup posiłku lub żywności wydatkowano **1.127.927 zł** (w tym z budżetu Miasta 377.536 zł). Kwota **534.730 zł** (w tym z budżetu Miasta 160.417 zł) przeznaczona została na **doposażenie 37 punktów żywienia** w szkołach, przedszkolach i żłobku.

### 3.2.5 Zasiłki celowe

Pomoc fakultatywna w formie zasiłków celowych przyznawana była m.in.: zakup opału, leków, biletów, żywności, odzieży. Liczba rodzin objętych w 2009 roku taką pomocą wyniosła 1.527. Przyznano łącznie 4.140 świadczeń. Wydatki wyniosły natomiast **1.288.895** i były o 11,45 % mniejsze niż w 2008 roku. W kwocie tej uwzględniono wydatki na zasiłki celowe na zakup posiłku

lub żywności w ramach Programu w kwotach podanych powyżej, wydatki na zasiłki celowe na zakup leków w kwocie 8.907,64 zł, pomoc rzeczową w formie węgla w ilości 808,25 tony o łącznej wartości 483.171,85 zł, zasiłki celowe na zakup innego opału i pokrycie kosztów ogrzewania innymi nośnikami energii w kwocie 126.292,17 zł (**łącznie pomoc na ogrzewanie otrzymało 1001 rodzin**), na zakup biletu (np. na przejazd do lekarza specjalisty w innym mieście, dowiezienie dziecka do sanatorium, przywiezienia dziecka na przepustkę z placówki opiekuńczo – wychowawczej) 4.106,68 zł oraz na pozostałe cele (np. wyrobienie dowodu osobistego, odzież, remont, zakup podstawowych przedmiotów użytku domowego, żywność) w kwocie 159.932,66 zł. Węgiel (gat. orzech, wartość opałowa nie mniejsza niż 25.000 kJ/kg, w cenie 597,80 zł za 1 tonę) zakupiony został w Przedsiębiorstwie Usługowo – Handlowym STIMB, wyłonionym w drodze przetargu.

### 3.2.6 Sprawienie pogrzebu

Miejski Ośrodek Pomocy Rodzinie organizuje pogrzeby osobom zmarłym z terenu Miasta, w tym osobom bezdomnym, gdy obowiązku tego nie może wykonać rodzina lub inne osoby bliskie. W 2009 roku zorganizowano również pogrzeb dzieci martwo urodzonych, pozostawionych w szpitalach na terenie Miasta. Łącznie sprawiono pogrzeb **18 osobom**. Poniesiono na ten cel wydatki w kwocie **11.410 zł**. Wszystkie czynności związane z pochówkiem tut. Ośrodek zlecał Zakładowi Pogrzebowemu Exitus, z którym zawarta była umowa na usługi pogrzebowe, po przeprowadzeniu rozpoznania cenowego.

### 3.3 Kierowanie do domu pomocy społecznej i ponoszenie odpłatności za pobyt

W 2009 roku wydano **23 decyzje kierujące do domu pomocy społecznej** (w tym 15 do DPS w Siedlcach i 8 do dps na terenie innych gmin). Miasto ponosiło **odpłatność za pobyt 33 osób** (w 2008 r. – 28 osób, w 2007 r. – 26 osób) w domach pomocy społecznej położonych na terenie innych gmin. Łącznie na ten cel w 2009 r. wydatkowano kwotę **501.361 zł**. Do innych domów kierowane są w szczególności osoby z zaburzeniami psychicznymi, których nie obejmuje opieką Dom Pomocy Społecznej w Siedlcach.

MOPR wydaje również **decyzje w sprawie umieszczenia** skierowanych osób w Domu Pomocy Społecznej „Domu nad Stawami”. W 2009 roku wydano takie decyzje **26 osobom**, w tym 19 osobom z terenu miasta Siedlce.



#### 4. Zadania zlecone gminie

Do zadań zleconych gminie należą m.in.:

- przyznawanie i wypłacanie zasiłków stałych – do 31.07.2009 r., (od 01.08.2009 r. jest to zadanie własne Miasta, na którego finansowanie Miasto otrzymuje dotację celową z budżetu państwa);
- opłacanie składek na ubezpieczenie zdrowotne określonych w przepisach o świadczeniach opieki zdrowotnej finansowanych ze środków publicznych – do 31.07.2009 r., (od 01.08.2009 r. jest to zadanie własne Miasta, na którego finansowanie Miasto otrzymuje dotację celową z budżetu państwa);
- organizowanie i świadczenie specjalistycznych usług opiekuńczych dla osób z zaburzeniami psychicznymi;
- przyznawanie i wypłacanie zasiłków celowych na pokrycie wydatków związanych z klęską żywiołową lub ekologiczną;
- prowadzenie i rozwój infrastruktury środowiskowych domów samopomocy dla osób z zaburzeniami psychicznymi.

W ramach zadań zleconych gminie w 2009 roku pomoc otrzymało łącznie **454 rodziny** (690 osób w rodzinach). W tabeli nr 4 przedstawiono informacje na temat realizacji świadczeń w latach 2007 – 2009.

**Tabela 4 Realizacja świadczeń w ramach zadań zleconych gminie w latach 2007 – 2009**

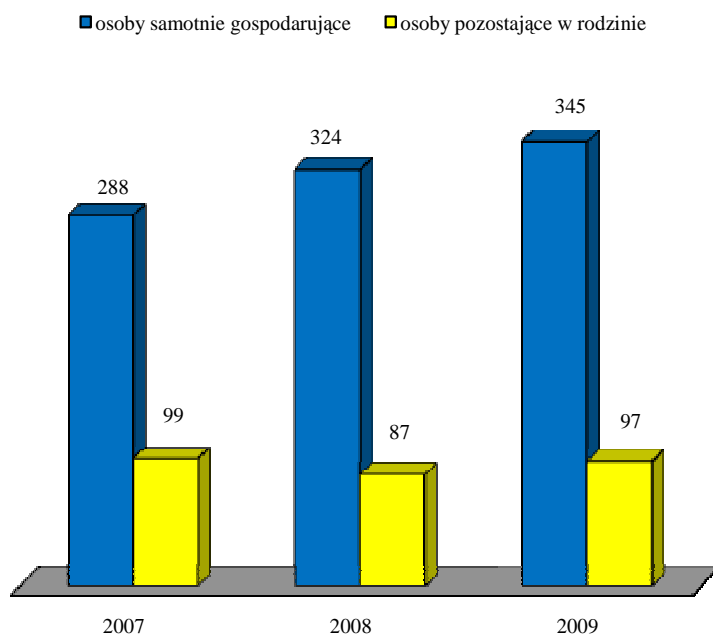
L.p.	Rodzaje świadczeń	Liczba osób, którym przyznano pomoc			Liczba świadczeń			Kwota w zł		
		2007	2008	2009	2007	2008	2009	2007	2008	2009
1.	zasiłki stałe	387	411	<b>442</b>	3.573	4.018	<b>4.241</b>	1.274.439	1.402.367	<b>1.514.052</b>
2.	składki na ubezpieczenie zdrowotne osób pobierających zasiłek stały	324	352	<b>386</b>	3.042	3.451	<b>3.694</b>	100.925	113.049	<b>121.499</b>
3.	składki na ubezpieczenie zdrowotne osób objętych indywidualnym programem zatrudnienia socjalnego w Centrum Integracji Społecznej	0	45	<b>49</b>	0	247	<b>341</b>	0	9.750	<b>13.626</b>
4.	specjalistyczne usługi opiekuńcze	20	15	<b>21</b>	3.481	2.992	<b>2.921</b>	99.900	91.200	<b>91.200</b>
5.	zasiłki celowe na pokrycie wydatków związanych z klęską żywiołową	8	0	<b>1</b>	8	0	<b>1</b>	6.892	0	<b>1.000</b>

#### 4.1 Zasiłki stałe

Zasiłek stały jest świadczeniem przyznawanym osobom całkowicie niezdolnym do pracy z powodu wieku lub niepełnosprawności. Kwotę zasiłku ustala się w wysokości różnicy między posiadanym dochodem osoby, a kryterium dochodowym. Maksymalna kwota zasiłku stałego wynosi 444 zł miesięcznie, minimalna zaś 30 zł miesięcznie.

W 2009 r. z tej formy pomocy skorzystało **442 osoby**, o 7,54 % osób więcej w stosunku do 2008 roku. Wydatki na zasiłki stałe w 2009 roku wyniosły **1.514.052 zł** i wzrosły o 7,98 % w porównaniu z rokiem poprzednim. Średnia wysokość wypłaconego zasiłku wyniosła 357 zł. Ponad 78 % osób korzystających z zasiłku stałego to osoby samotnie gospodarujące.

##### Osoby korzystające z zasiłku stałego w latach 2007 - 2009



#### 4.2 Składki na ubezpieczenie zdrowotne

Wzrost liczby osób korzystających z zasiłku stałego skutkuje wzrostem liczby osób objętych ubezpieczeniem zdrowotnym. Prawo do ubezpieczenia zdrowotnego mają osoby uprawnione do zasiłku stałego nieposiadające innego tytułu do ubezpieczenia. W 2009 roku ubezpieczeniem objęto **386 osób**, o 9,66 % więcej niż w roku poprzednim. Wydatkowano na ten cel kwotę **121.499 zł**.

Poza zgłaszaniem do ubezpieczenia zdrowotnego osób pobierających zasiłki stałe i opłacaniem składek za te osoby, od 2009 roku MOPR zgłasza do



ubezpieczenia zdrowotnego i opłaca składki za osoby objęte Indywidualnym Programem Zatrudnienia Socjalnego w Centrum Integracji Społecznej. W roku sprawozdawczym zapłacono 341 składek za **49 osób**, na kwotę **13.626 zł**.

Miejski Ośrodek Pomocy Rodzinie potwierdza również prawo do bezpłatnych świadczeń opieki zdrowotnej osobom nieobjętym ubezpieczeniem zdrowotnym, które spełniają kryterium dochodowe pomocy społecznej. W 2009 roku wydano **49 decyzji** w powyższej sprawie dla **37 osób** (w 2008 roku wydano 30 decyzji dla 28 osób, w 2007 roku – 34 decyzje dla 29 osób).

#### **4.3 Specjalistyczne usługi opiekuńcze**

Specjalistyczne usługi opiekuńcze świadczone przez terapeutów tut. Ośrodka są jedną z form w systemie wsparcia środowiskowego i terapii osób z zaburzeniami psychicznymi. Usługi prowadzone są w formie wspierania psychologiczno – pedagogicznego i edukacyjno – terapeutycznego, według programów terapeutycznych. Zajęcia dostosowane są do indywidualnych potrzeb osoby i w szczególności wynikają z rodzaju jej niepełnosprawności. Celem zajęć jest przede wszystkim podniesienie sprawności fizycznej, psychicznej i społecznej osób objętych pomocą.

W 2009 roku specjalistycznymi usługami opiekuńczymi objęto **21 osób**. Zrealizowano **2.921 godzin usług**. Łączny koszt usług wyniósł **91.200 zł**.

#### **4.4 Środowiskowy Dom Samopomocy**

Środowiskowy Dom Samopomocy przy MOPR w Siedlcach jest dziennym ośrodkiem wsparcia dla osób z zaburzeniami psychicznymi typu A/B tj. dla osób chorujących psychicznie oraz dla osób niepełnosprawnych intelektualnie. Zajęcia prowadzone w ŚDS mają na celu podtrzymywanie i rozwijanie umiejętności niezbędnych do samodzielnego i aktywnego życia. Formy zajęć ukierunkowane są na psychoedukację tj. samoświadomość choroby, podtrzymywanie okresów remisji choroby oraz dobrego funkcjonowania poza placówką opieki medycznej i całodobowej, podtrzymywanie i rozwijanie umiejętności niezbędnych do samodzielnego życia i funkcjonowania w społeczeństwie, rozwój zainteresowań i zdolności, budowania poczucia bezpieczeństwa i własnej wartości.

W 2009 roku z zajęć w ŚDS na podstawie skierowań skorzystało łącznie **35 osób**. Dodatkowo w ramach oferty terapeutycznej prowadzone są zajęcia klubowe, z których w 2009 r. skorzystało **18 osób**. Zajęcia klubowe mają charakter otwarty i są skierowane do osób niepełnosprawnych intelektualnie i chorych psychicznie oczekujących na przyjęcie do ŚDS, uczestników specjalistycznych usług opiekuńczych oraz byłych uczestników ŚDS. Zajęcia klubowe odbywają się raz w tygodniu.



W 2009 roku 2 uczestników ŚDS podjęło zatrudnienie (jedna osoba w Zakładzie Aktywności Zawodowej w Siedlcach, druga osoba w Zakładzie Pracy Chronionej w Mińsku Mazowieckim).

Uczestnicy Środowiskowego Domu Samopomocy, w ramach projektu „Stawiam na siebie!” realizowanego przez MOPR, współfinansowanego przez Unię Europejską w ramach Europejskiego Funduszu Społecznego, wzięli udział w zajęciach grupowych z doradcą zawodowym i w warsztatach kulinarnych – przygotowywanie posiłków z mąki.

W ramach Projektu zorganizowano szkolenie i turniej gry w bule oraz wspólnie z Oddziałem Psychiatrycznym SPZOZ w Siedlcach, wernisaż wystawy pn.: „Przez twórczość do zdrowia”.

Kadra i Uczestnicy ŚDS są organizatorami wielu imprez, jak również biorą czynny udział w przedsięwzięciach organizowanych przez inne środowiska. W 2009 roku, spośród licznych wydarzeń, w których uczestniczył nasz Dom wymienić należy:

- ekspozycję wystawy „Przez twórczość do zdrowia” w II Liceum Ogólnokształcącym im. Św. Królowej Jadwigi w Siedlcach,
- ekspozycję wystawy „Przez twórczość do zdrowia” w I Katolickim Liceum Ogólnokształcącym im. Świętej Rodziny w Siedlcach,
- ekspozycję wystawy „Przez twórczość do zdrowia” w Zakładzie Aktywności Zawodowej w Siedlcach,
- integracyjny bal karnawałowy zorganizowany wspólnie z Siedleckim Stowarzyszeniem na Rzecz Osób z Upośledzeniem Umysłowym „Przystań”,
- plener Artystyczny w Bieszczadach zorganizowany przez Siedleckie Stowarzyszenie na Rzecz Osób z Upośledzeniem Umysłowym „Przystań” przy wsparciu ze strony kadry ŚDS – prowadzenie zajęć plastycznych oraz organizowanie czasu wolnego uczestnikom pleneru,
- konkurs plastyczny pn.: „Siedlce, Podlasie, Anioły” zorganizowany przez Warsztat Terapii Zajęciowej w Siedlcach,
- konkurs plastyczny „Sztuka Osób Niepełnosprawnych” organizowany przez Państwowy Fundusz Rehabilitacyjny Osób Niepełnosprawnych,
- Przegląd Twórczości Osób Niepełnosprawnych „ATAN 2009” w Opinogórze.

## 5. Zadania własne powiatu

Do zadań własnych powiatu należą m.in.:

- prowadzenie specjalistycznego poradnictwa – terapii rodzinnej, porad psychologicznych i pedagogicznych, poradnictwa rodzinnego dla rodzin naturalnych i zastępczych;
- organizowanie opieki w rodzinach zastępczych, udzielanie pomocy pieniężnej na częściowe pokrycie kosztów utrzymania umieszczonych w nich dzieci;
- zapewnienie opieki i wychowania dzieciom całkowicie lub częściowo pozbawionym opieki rodziców, w szczególności przez organizowanie placówek opiekuńczo – wychowawczych, ognisk wychowawczych, świetlic i klubów środowiskowych dla dzieci i młodzieży;
- pokrywanie kosztów utrzymania dzieci z terenu powiatu, umieszczonych w placówkach opiekuńczo – wychowawczych i w rodzinach zastępczych, również na terenie innego powiatu;
- przyznawanie pomocy pieniężnej na usamodzielnienie oraz na kontynuowanie nauki osobom opuszczającym rodziny zastępcze i placówki opiekuńczo – wychowawcze;
- pomoc w integracji ze środowiskiem osób mających trudności w przystosowaniu do życia (osób opuszczających zakłady karne, placówki opiekuńczo – wychowawcze);
- prowadzenie mieszkań chronionych;
- udzielanie informacji o prawach i uprawnieniach;
- dofinansowywanie likwidacji barier architektonicznych i w komunikowaniu się osób niepełnosprawnych;
- dofinansowywanie pobytu osób niepełnosprawnych na turnusach rehabilitacyjnych;
- dofinansowywanie kosztów zakupu sprzętu ortopedycznego.

### 5.1 Poradnictwo specjalistyczne i interwencja kryzysowa

Poradnictwo specjalistyczne prowadzone jest przez Dział Poradnictwa Specjalistycznego i Interwencji Kryzysowej. W 2009 roku w Dziale zatrudnionych było: 2 pracowników socjalnych, 1 psycholog, 1 terapeuta.

Z konsultacji korzystają przede wszystkim: osoby doznające i stosujące przemoc, świadkowie, osoby z problemem uzależnienia od alkoholu, narkotyków, a także hazardu, osoby współuzależnione, członkowie ich rodzin, osoby opuszczające Zakład Karny, osoby z zaburzeniami psychicznymi i członkowie ich rodzin.

Zadaniem pracowników jest przede wszystkim:

- realizacja Krajowego Programu Przeciwdziałania Przemocy w Rodzinie,

- udzielanie specjalistycznej pomocy w formie pracy socjalnej, psychologicznej i terapeutycznej,
- prowadzenie dziennego ośrodka interwencji kryzysowej (łagodzenie objawów reakcji kryzysowej, przywracanie równowagi psychicznej, wsparcie emocjonalne, uczenie zachowań zabezpieczających przed zagrożeniem, motywowanie do podjęcia działań zapobiegających przemocy domowej, jak również kontynuowania leczenia odwykowego, uczestnictwa w grupach terapeutycznych, podjęcia konsultacji u właściwych specjalistów),
- interwencje w środowisku rodzinnym (również przy współudziale funkcjonariuszy Policji bądź kuratorów sądowych),
- współpraca z pracownikami Działu Pomocy Środowiskowej, Działu Opiekuńczego oraz Środowiskowego Domu Samopomocy,
- wstępna diagnoza i współpraca z instytucjami o podobnym zakresie działania (Sądem, Prokuraturą, Policją, Poradnią Leczenia Uzależnień, Poradnią Psychologiczno – Pedagogiczną, Centrum Integracji Społecznej, Instytutem Kofoeda, placówkami służby zdrowia i oświaty).

W 2009 r. pracownicy Działu objęli pomocą **180 osób doznających przemocy w rodzinie** (w roku 2008 – 210 osób). **Liczba osób w tych rodzinach wyniosła 641**. Pracownicy podjęli **134 interwencje domowe** w sprawie przemocy, dla **86** rodzin dotkniętych tym problemem, pracownicy socjalni sporządzili „**Niebieskie Karty**” (w roku 2008 – 80 „Niebieskich Kart”). Z pomocy terapeutycznej skorzystały 54 osoby.

W dalszym ciągu rozwija się współpraca Ośrodka z Policją, w szczególności z dzielnicowymi, jak również z kuratorami rodzinnymi i dla dorosłych. Należy podkreślić, iż powyższe służby chętnie podejmują wspólne działania z pracownikami Działu na rzecz rodzin dotkniętych zjawiskiem przemocy, bądź będących w kryzysie. Powyższa współpraca odbywa się na zasadzie pracy zespołów interdyscyplinarnych.

W odniesieniu do sytuacji materialno – bytowej rodzin zgłaszających się do Działu Poradnictwa Specjalistycznego i Interwencji Kryzysowej należy podkreślić, iż w większości są to rodziny nie korzystające z pomocy finansowej MOPR, także o wysokim statusie materialnym i społecznym. Jakość zgłaszanych spraw wymaga od pracowników Działu dużego zaangażowania, specjalistycznej wiedzy oraz umiejętności dobrej organizacji współpracy z innymi instytucjami.

Wzorem poprzednich lat na terenie Miejskiego Ośrodka Pomocy Rodzinie przeprowadzona była kampania społeczna pn. „Niebieski Tydzień”. Głównym organizatorem przedsięwzięcia była mazowiecka Policja. Akcja skierowana była do mieszkańców lokalnej społeczności, dotyczyła wszelkich aspektów zjawiska przemocy. Osoby zainteresowane mogły skorzystać z pomocy policjantów, pracowników socjalnych, psychologów i terapeutów.

Dużym zainteresowaniem cieszył się Specjalistyczny Punkt Konsultacyjny, do którego wiele osób kierowanych było również przez Policję oraz kuratorów sądowych.

Wsparciem i działalnością terapeutyczną zajmuje się również pozostała kadra MOPR, w szczególności pracownicy Środowiskowego Domu Samopomocy, usług specjalistycznych, Działu Opiekuńczego oraz pracownicy socjalni.

## 5.2 Rodziny zastępcze

W 2009 roku na terenie Miasta Siedlce zamieszkiwało **67 rodzin zastępczych** (w tym 2 rodziny niespokrewnione z dzieckiem). Łącznie w tych rodzinach przebywało **85 dzieci**. Liczba rodzin i dzieci w 2008 roku wynosiła odpowiednio 73 rodzin i 90 dzieci, w 2007 roku natomiast – 71 rodzin i 87 dzieci.

Rodziny zastępcze otrzymują comiesięczną pomoc pieniężną na częściowe pokrycie kosztów utrzymania każdego umieszczonego w nich dziecka w wysokości od 40 % do 80 % kwoty podstawy wynoszącej 1.647,00 zł (w zależności od wieku, stanu zdrowia dziecka oraz stopnia jego rozwoju) pomniejszoną o kwotę odpowiadającą 50 % dochodu dziecka. W 2009 roku udzielono takiej pomocy na łączną kwotę **648.423 zł**, z czego kwota 44.076 zł została zrefundowana przez powiat właściwy ze względu na miejsce zamieszkania dziecka przed umieszczeniem w rodzinie zastępczej.

Ponadto w 2009 roku w **10 rodzinach zastępczych** zamieszkałych na terenie innych powiatów przebywało **21 dzieci** pochodzących z terenu Miasta Siedlce, na których utrzymanie poniesiono wydatki w kwocie **178.344 zł**.

## 5.3 Zapewnienie opieki dzieciom w placówkach opiekuńczo – wychowawczych

Miejski Ośrodek Pomocy Rodzinie kieruje dzieci do placówek opiekuńczo – wychowawczych zlokalizowanych na terenie Miasta Siedlce. Ponadto pokrywa koszty utrzymania dzieci pochodzących z terenu Siedlec umieszczonych w placówkach na terenie innych powiatów.

W 2009 roku w „Domu pod Kasztanami” Domu Dziecka w Siedlcach przebywało **61 dzieci**. W tym okresie umieszczono w Placówce **32 dzieci**, w tym 16 pochodzących z Miasta Siedlce oraz 16 dzieci z terenu innych powiatów.

Na terenie Miasta funkcjonuje również niepubliczna placówka opiekuńczo – wychowawcza prowadzona przez Stowarzyszenie Wioski Dziecięce SOS w Polsce. Placówka w ubiegłym roku zapewniała opiekę

**89 dzieciom** pochodzącym z 22 powiatów, w tym 5 dzieciom z Siedlec (stan na 31.12.2009 r.).

W 2009 roku w placówkach opiekuńczo – wychowawczych na terenie innych powiatów umieszczono **13 dzieci** (w 2008 roku – 18 dzieci, w 2007 roku – 15 dzieci). Łącznie w placówkach opiekuńczo – wychowawczych na terenie innych powiatów w roku sprawozdawczym przebywało **43 dzieci**. Miasto Siedlce poniosło wydatki na pokrycie kosztów ich utrzymania w łącznej kwocie **1.022.670 zł** (w 2008 roku – 925.841 zł, w 2007 roku – 1.066.537 zł).

#### **5.4 Usamodzielnienie wychowanków rodzin zastępczych i placówek opiekuńczo – wychowawczych**

Osoba, która osiągnęła pełnoletniość w rodzinie zastępczej oraz osoba pełnoletnia opuszczająca placówkę opiekuńczo – wychowawczą obejmowana jest przez tut. Ośrodek pomocą mającą na celu jej życiowe usamodzielnienie i integrację ze środowiskiem przez pracę socjalną, a także pomocą pieniężną na kontynuowanie nauki, jednorazową pomocą pieniężną na usamodzielnienie oraz jednorazową pomocą na zagospodarowanie w formie rzeczowej.

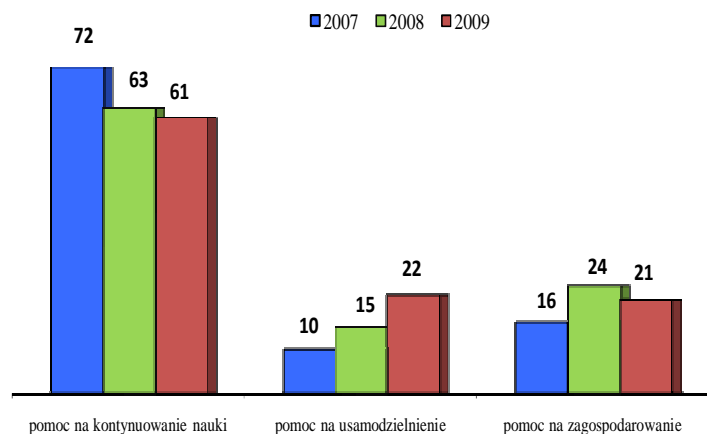
W tabeli nr 5 przedstawiono informacje o liczbie osób objętych pomocą finansową oraz o wysokości poniesionych wydatków w latach 2007 – 2009.

**Tabela 5 Pomoc finansowa na usamodzielnienie wychowanków rodzin zastępczych i placówek opiekuńczo – wychowawczych w latach 2007 – 2009**

Wyszczególnienie	Rok 2007		Rok 2008		Rok 2009	
	Liczba osób	Kwota świadczeń w zł	Liczba osób	Kwota świadczeń w zł	Liczba osób	Kwota świadczeń w zł
Wychowankowie rodzin zastępczych:						
▪ pomoc pieniężna na kontynuowanie nauki	44	193.679	39	179.279	<b>36</b>	<b>155.978</b>
▪ jednorazowa pomoc pieniężna na usamodzielnienie	5	23.058	8	36.234	<b>8</b>	<b>36.234</b>
▪ jednorazowa pomoc na zagospodarowanie w formie rzeczowej	8	28.954	14	47.995	<b>12</b>	<b>44.108</b>

Wychowankowie placówek opiekuńczo – wychowawczych:						
▪ pomoc pieniężna na kontynuowanie nauki	28	104.216	24	93.746	<b>25</b>	<b>96.680</b>
▪ jednorazowa pomoc pieniężna na usamodzielnienie	5	22.335	7	37.881	<b>14</b>	<b>56.460</b>
▪ jednorazowa pomoc na zagospodarowanie w formie rzeczowej	8	27.387	10	36.536	<b>9</b>	<b>29.937</b>
Razem	x	399.629	x	431.671	<b>x</b>	<b>419.397</b>

**Usamodzielniani wychowankowie rodzin zastępczych i placówek opiekuńczo - wychowawczych w latach 2007 - 2009 wg form udzielonej pomocy**



Wychowankowie rodzin zastępczych i placówek opiekuńczo – wychowawczych objęci byli również wsparciem, w szczególności w formie pracy socjalnej, poradnictwa, pomocy psychologa i innych specjalistów. 17 osób usamodzielnianych ukończyło również kursy kwalifikacyjne organizowane przez MOPR w ramach Projektu „Stawiam na siebie” finansowanego ze środków Europejskiego Funduszu Społecznego.

Osoby, które mają problemy w prawidłowym funkcjonowaniu w środowisku, objęte są permanentnym wsparciem opiekunów usamodzielnienia (pracowników socjalnych) oraz terapeuty Działu Poradnictwa Specjalistycznego i Interwencji Kryzysowej. W 2008 roku w szczególności **28 wychowanków** wykazywało brak umiejętności w przystosowaniu do życia po opuszczeniu placówki.



### 5.5 Mieszkania chronione

Mieszkania chronione są formą pomocy środowiskowej mającą na celu stworzenie osobom tam przebywającym odpowiednich warunków bytowych i zapewniającą pomoc w przygotowaniu do samodzielnego funkcjonowania w życiu społecznym. W 2009 roku Miejski Ośrodek Pomocy Rodzinie prowadził mieszkania chronione dla osób z zaburzeniami psychicznymi oraz dla wychowanków opuszczających rodziny zastępcze, placówki opiekuńczo – wychowawcze, schroniska, zakłady poprawcze i inne. W mieszkaniach przebywało łącznie **8 osób**, w tym 2 wychowanków rodzin zastępczych oraz 6 osób z zaburzeniami psychicznymi, w tym 3 uczestników Środowiskowego Domu Samopomocy.

### 5.6 Zadania z zakresu rehabilitacji społecznej osób niepełnosprawnych

Do zadań z zakresu rehabilitacji społecznej osób niepełnosprawnych realizowanych przez Miejski Ośrodek Pomocy Rodzinie należy w szczególności dofinansowanie:

- ✓ likwidacji barier architektonicznych, w komunikowaniu się i technicznych, w związku z indywidualnymi potrzebami osób niepełnosprawnych,
- ✓ zaopatrzenia w sprzęt rehabilitacyjny, przedmioty ortopedyczne i środki pomocnicze (tj. pieluchomajtek, protez, kul, cewników, butów ortopedycznych, aparatów słuchowych),
- ✓ uczestnictwa osób niepełnosprawnych i ich opiekunów w turnusach rehabilitacyjnych,
- ✓ sportu, kultury, rekreacji i turystyki osób niepełnosprawnych.

Środki finansowe na realizację powyżej wskazanych zadań pochodzą z Państwowego Funduszu Rehabilitacji Osób Niepełnosprawnych.

W poniższej tabeli przedstawiono wykorzystanie środków PFRON w latach 2007 – 2009.

**Tabela 6 Wykorzystanie środków PFRON w latach 2007 – 2009**

Wyszczególnienie	Liczba osób			Kwota w zł		
	2007	2008	2009	2007	2008	2009
Dofinansowanie do likwidacji barier architektonicznych	9	6	4	82.177	55.104	<b>62.322</b>
Dofinansowanie do likwidacji barier w komunikowaniu się	9	3	1	20.261	8.762	<b>239</b>

Dofinansowanie zaopatrzenia w sprzęt ortopedyczny i środki pomocnicze	301	342	<b>317</b>	316.158	362.990	<b>261.322</b>
Dofinansowanie do turnusów rehabilitacyjnych	412	392	<b>265</b>	252.048	263.236	<b>178.298</b>
Dofinansowanie sportu, kultury, rekreacji i turystyki osób niepełnosprawnych (liczba organizacji)	6	0	<b>5</b>	35.280	0	<b>25.000</b>
Razem	737	743	<b>592</b>	705.924	690.092	<b>527.181</b>

Z informacji zamieszczonych w tabeli wynika, że liczba osób, które otrzymały dofinansowanie ogółem spada (szczególnie dotyczy to dofinansowania do turnusów rehabilitacyjnych). Jest to spowodowane tym, że środki przekazywane przez PFRON nie zaspokajają w pełni istniejących potrzeb.

Miejski Ośrodek Pomocy Rodzinie, realizując zadania wynikające z ustawy z dnia 27 sierpnia 1997 r. o rehabilitacji zawodowej i społecznej oraz zatrudnieniu osób niepełnosprawnych, sprawuje również **nadzór nad działalnością Warsztatu Terapii Zajęciowej** prowadzonego przez Caritas Diecezji Siedleckiej. Uczestnikami WTZ w **2009 r.** było **30 osób**. Zgodnie z przepisami ww. ustawy koszty działalności WTZ sfinansowane zostały w 90 % (tj. w kwocie 443.880 zł) ze środków Państwowego Funduszu Rehabilitacji Osób Niepełnosprawnych oraz w 10 % (tj. w kwocie 49.320 zł) ze środków powiatów, na terenie których zamieszkują uczestnicy zajęć w WTZ, tj. Miasta Siedlce, Powiatu Siedleckiego i Powiatu Łukowskiego.

## 6. Zadania zlecone powiatu

### 6.1 Powiatowy Zespół ds. Orzekania o Niepełnosprawności

Do zadań zleconych powiatu realizowanych przez MOPR należy prowadzenie orzecznictwa. **Powiatowy Zespół ds. Orzekania o Niepełnosprawności** przy MOPR wydaje orzeczenia mieszkańcom Miasta Siedlce, a także mieszkańcom powiatów: siedleckiego, łosickiego i sokołowskiego, w ramach zawartych porozumień.

W 2009 roku wydano **5.636 orzeczeń**, o 6,52 % więcej w porównaniu do roku poprzedniego. W poniższej tabeli ujęto dane dotyczące wydanych orzeczeń w latach 2007 – 2009, w podziale na poszczególne powiaty.



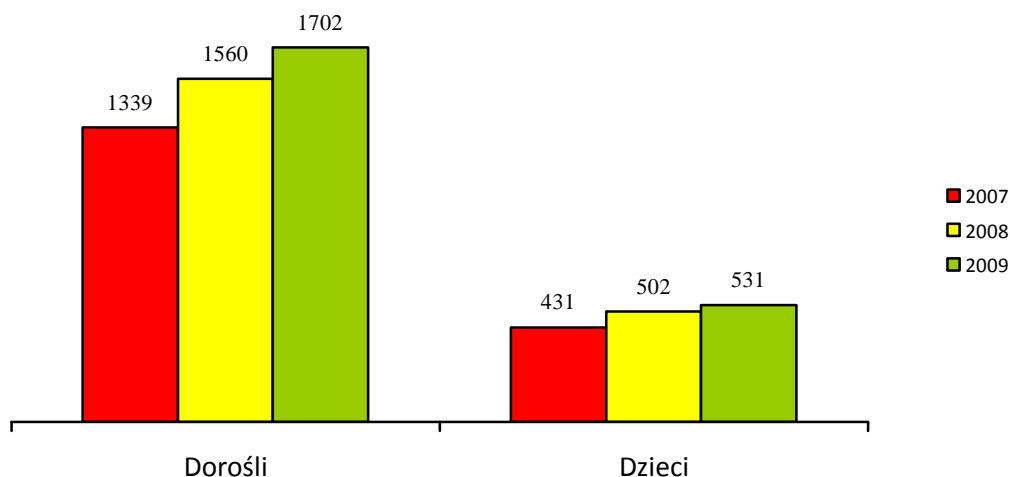
**Tabela 7 Orzeczenia wydane przez Powiatowy Zespół ds. Orzekania o Niepełnosprawności w latach 2007 – 2009**

Nazwa powiatu	Liczba wydanych orzeczeń		
	2007	2008	2009
Miasto Siedlce	1770	2062	2233
Powiat Siedlecki	1362	1505	1592
Powiat Sokołowski	940	1064	1108
Powiat Łosicki	607	660	703
<b>Ogółem</b>	<b>4679</b>	<b>5291</b>	<b>5636</b>

Z przedstawionych danych wynika, że zjawisko niepełnosprawności utrzymuje tendencję wzrostową.

Liczba wydanych orzeczeń dla osób z Miasta Siedlce zwiększyła się o ponad 8,29 % w porównaniu do roku poprzedniego (wydano 1.702 orzeczenia osobom dorosłym i 531 orzeczeń dzieciom). Wykres przedstawia skalę zjawiska w latach 2007 – 2009.

**Liczba wydanych orzeczeń dla mieszkańców Miasta Siedlce w latach 2007 - 2009**

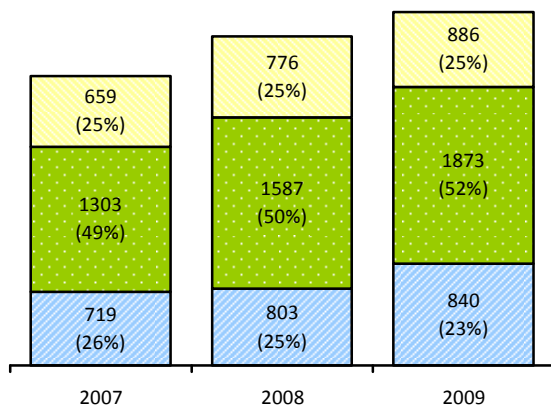


Analizując liczbę wydanych orzeczeń, należy zwrócić uwagę na orzeczone stopnie niepełnosprawności. W 2009 roku wydano **3.866 orzeczeń o stopniu niepełnosprawności**. Udział orzeczeń poszczególnych stopni niepełnosprawności w ogólnej liczbie wydanych orzeczeń o stopniu niepełnosprawności w latach 2007 – 2009 obrazuje wykres.

### Liczba wydanych orzeczeń wg stopnia niepełnosprawności w latach 2007 - 2009

(dane dotyczą wszystkich powiatów)

■ stopień lekki 
 ■ stopień umiarkowany 
 ■ stopień znaczny

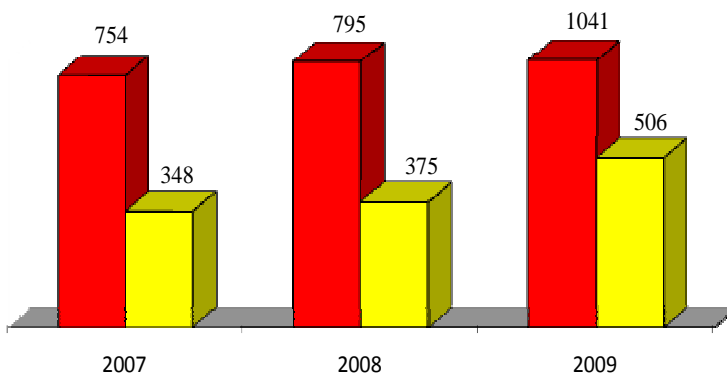


Ponadto Powiatowy Zespół ds. Orzekania o Niepełnosprawności w 2009 roku wydał **1.528 orzeczeń o niepełnosprawności dla dzieci** (o 60 orzeczeń więcej niż w 2008 roku).

Osobom, których stan zdrowia nie kwalifikował do stwierdzenia stopnia niepełnosprawności wydano **44 orzeczenia** (dorośli) i **117 orzeczeń** (dzieci) o niezaliczeniu do osób niepełnosprawnych. Wydano również **75 orzeczeń** (dorośli) i **6 orzeczeń** (dzieci) o odmowie wydania orzeczenia uwzględniającego zmianę stanu zdrowia.

### Legitymacje wydane osobom niepełnosprawnym w latach 2007 - 2009

■ osoby dorosłe 
 ■ dzieci





Wykres wskazuje na tendencję wzrostową również w liczbie wydawanych legitymacji osobom niepełnosprawnym. W omawianym roku dla dorosłych wydano o 246 legitymacji więcej, natomiast dla dzieci o 131 legitymacji więcej niż w 2008 roku.

## III. Świadczenia rodzinne

### 1. Charakterystyka świadczeń rodzinnych

Realizacja zadań w zakresie świadczeń rodzinnych polega na ustalaniu prawa do świadczeń, przygotowywaniu i wydawaniu decyzji administracyjnych w tych sprawach oraz wypłacaniu przyznanych świadczeń, a także na egzekwowaniu nienależnie pobranych świadczeń oraz opracowywaniu sprawozdań i analiz w powyższym temacie.

#### **W grupie świadczeń rodzinnych wyodrębnia się:**

1. zasiłek rodzinny wraz z dodatkami do zasiłku rodzinnego,
2. świadczenia opiekuńcze,
3. jednorazową zapomogę z tytułu urodzenia się dziecka.

Ustawa o świadczeniach rodzinnych przewiduje **dodatki do zasiłku rodzinnego** z tytułu:

- urodzenia dziecka,
- opieki nad dzieckiem w okresie korzystania z urlopu wychowawczego,
- samotnego wychowywania dziecka,
- wychowywania dziecka w rodzinie wielodzietnej,
- kształcenia i rehabilitacji dziecka niepełnosprawnego,
- rozpoczęcia roku szkolnego,
- podjęcia przez dziecko nauki w szkole poza miejscem zamieszkania.

**Świadczeniami opiekuńczymi** są: świadczenie pielęgnacyjne i zasiłek pielęgnacyjny.

Zasiłek rodzinny wraz z dodatkami przysługują, jeżeli **dochód** rodziny w przeliczeniu na osobę albo dochód osoby uczącej się **nie przekracza kwoty 504,00 zł**. W przypadku, gdy członkiem rodziny jest dziecko legitymujące się orzeczeniem o niepełnosprawności lub orzeczeniem o znacznym stopniu niepełnosprawności zasiłek przysługuje, gdy **dochód nie przekracza kwoty 583,00 zł**.

Do 31 grudnia 2009 r. **świadczenie pielęgnacyjne** przysługiwało, gdy dochód w przeliczeniu na osobę w rodzinie nie przekraczał **kwoty 583,00 zł**. Od stycznia 2010 r. świadczenie pielęgnacyjne przysługuje bez względu na wysokość posiadanego dochodu. Zasiłek pielęgnacyjny przysługuje bez względu na wysokość posiadanego dochodu.

**Jednorazowa zapomoga z tytułu urodzenia się dziecka** przysługuje w wysokości 1.000,00 zł na dziecko, ojcu lub matce albo opiekunowi prawnemu, niezależnie od ich dochodów.

**Tabela 8 Wysokość świadczeń rodzinnych w okresie zasiłkowym  
01.09.2008 r. – 31.10.2009 r./01.11.2009 r. – 31.10.2010 r.**

Rodzaj świadczenia	Wysokość świadczenia
Zasiłek rodzinny	48,00 zł/68,00 zł – miesięcznie na dziecko w wieku do ukończenia 5 roku życia, 64,00 zł/91,00 zł – miesięcznie na dziecko w wieku powyżej 5 roku życia do ukończenia 18 roku życia 68,00 zł/98,00 zł – miesięcznie na dziecko w wieku powyżej 18 roku życia do ukończenia 24 roku życia
<b>Dodatki do zasiłku rodzinnego, z tytułu:</b>	
Urodzenia dziecka	1.000,00 zł/1.000,00 zł - jednorazowo
Opieki nad dzieckiem w okresie korzystania z urlopu wychowawczego	400,00 zł/400,00 zł – miesięcznie
Samotnego wychowywania dziecka	170,00 zł/170,00 zł – miesięcznie, jednak nie więcej niż 340,00 zł na wszystkie dzieci 250,00 zł/250,00 zł – miesięcznie w przypadku dziecka legitymującego się orzeczeniem o niepełnosprawności lub o znacznym stopniu niepełnosprawności, nie więcej jednak niż 500,00 zł na wszystkie dzieci
Wychowywania dziecka w rodzinie wielodzietnej	80,00 zł/80,00 zł – miesięcznie na trzecie i na następne dzieci
Kształcenia i rehabilitacji dziecka niepełnosprawnego	60,00 zł/60,00 zł – miesięcznie na dziecko w wieku do ukończenia 5 roku życia 80,00 zł/80,00 zł – miesięcznie na dziecko w wieku powyżej 5 roku życia do ukończenia 24 roku życia
Rozpoczęcia roku szkolnego	100,00 zł/100,00 zł – raz w roku
Podjęcia przez dziecko nauki w szkole poza miejscem zamieszkania	90,00 zł/90,00 zł – przez 10 miesięcy na dziecko w związku z zamieszkiwaniem w miejscowości, w której znajduje się siedziba szkoły ponadgimnazjalnej lub artystycznej, w której realizowany jest obowiązek szkolny i obowiązek nauki, a także szkoły podstawowej lub gimnazjalnej w przypadku dziecka lub osoby uczącej się, legitymującej się orzeczeniem o niepełnosprawności lub o stopniu niepełnosprawności 50,00 zł/50,00 zł – przez 10 miesięcy na dziecko w związku z dojazdem z miejsca zamieszkania do miejscowości, w której znajduje się siedziba szkoły ponadgimnazjalnej lub artystycznej, w której realizowany jest obowiązek szkolny
Jednorazowa zapomoga z tytułu urodzenia się dziecka	1.000,00 zł/1.000,00 zł – świadczenie jednorazowe
<b>Świadczenia opiekuńcze:</b>	
Świadczenie pielęgnacyjne	420,00 zł/520,00 zł – miesięcznie / nie obowiązuje kryterium dochodowe od 01 stycznia 2010 r.
Zasiłek pielęgnacyjny	153,00 zł/153,00 zł – nie obowiązuje kryterium dochodowe

## 2. Rodziny korzystające ze świadczeń rodzinnych

W 2009 roku ze świadczeń rodzinnych korzystało średnio miesięcznie 3.938 rodzin, tj. średnio o 6,79 % mniej w porównaniu do roku poprzedniego.

Zasiłki rodzinne pobierało średnio miesięcznie 2.823 rodzin, średnio o 12,11 % mniej w porównaniu do roku poprzedniego. Największa liczba rodzin pobierała zasiłek rodzinny na 1 dziecko (45,70%).

Informacje dotyczące rodzin korzystających ze świadczeń rodzinnych przedstawione zostały w tabeli nr 9.

**Tabela 9 Rodziny korzystające ze świadczeń rodzinnych w latach 2007 - 2009**

L.p	Liczba rodzin	2007		2008		2009	
		Średnia miesięczna liczba rodzin / średnia miesięczna liczba dzieci	%	Średnia miesięczna liczba rodzin / średnia miesięczna liczba dzieci	%	Średnia miesięczna liczba rodzin / średnia miesięczna liczba dzieci	%
1.	Rodziny pobierające świadczenia rodzinne	4.444	x	4.225	x	3.938	x
2.	Rodziny pobierające zasiłek rodzinny, w tym:	3.530	100	3.212	100	2.823	100
2.1	na 1 dziecko	1.636	46,35	1.474	45,89	1.290	45,70
2.2	na 2 dzieci	1.269	35,95	1.164	36,24	1.024	36,27
2.3	na 3 dzieci	450	12,74	413	12,86	363	12,86
2.4	na 4 i więcej dzieci	175	4,96	161	5,01	146	5,17
3.	Dzieci, na które wypłacany jest zasiłek rodzinny, w tym wieku:	6.286	100	6.037	100	5.213	100
3.1	do ukończenia 5 roku życia	1.551	24,67	1.527	25,30	1.434	27,51
3.2	powyżej 5 roku życia, do ukończenia 18 roku życia	4.140	65,86	3.912	64,80	3.326	63,80
3.3	powyżej 18 roku życia, do ukończenia 24 roku życia	595	9,47	598	9,90	453	8,69

### 3. Realizacja świadczeń rodzinnych

W poniższej tabeli ujęto dane dotyczące liczby świadczeń rodzinnych oraz kwot wydatkowanych na wypłatę tych świadczeń w latach 2007 – 2009.

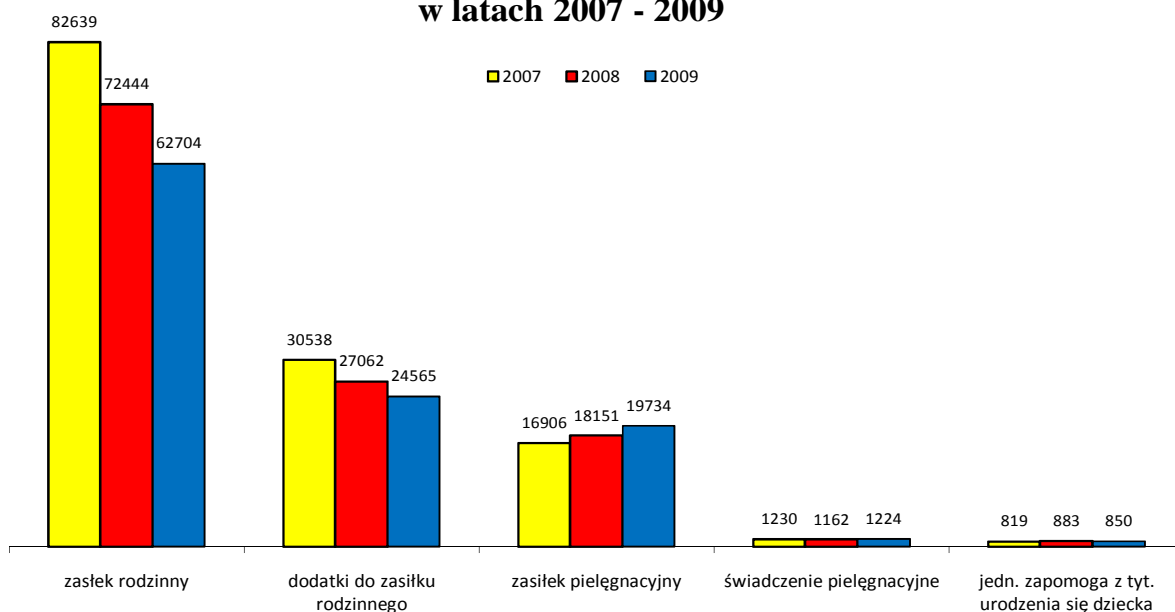
**Tabela 10 Świadczenia rodzinne zrealizowane w latach 2007 – 2009**

L.p.	Rodzaj świadczenia	2007		2008		2009	
		Wydatki w zł	Liczba świadczeń	Wydatki w zł	Liczba świadczeń	Wydatki w zł	Liczba świadczeń
1.	Zasiłki rodzinne	4.998.488	82.639	4.372.028	72.444	3.978.528	62.704

2.	Dodatki do zasiłków rodzinnych	4.088.983	30.538	3.768.162	27.062	3.381.378	24.565
<b>3.</b>	<b>Zasiłki rodzinne wraz z dodatkami (1+2)</b>	<b>9.087.471</b>	<b>113.177</b>	<b>8.140.190</b>	<b>99.506</b>	<b>7.359.906</b>	<b>87.269</b>
4.	Zasiłki pielęgnacyjne	2.586.618	16.906	2.777.103	18.151	3.019.302	19.734
5.	Świadczenia pielęgnacyjne	513.746	1.230	485.534	1.162	531.013	1.224
6.	Jednorazowa zapomoga z tytułu urodzenia dziecka	819.000	819	883.000	883	850.000	850
	<b>RAZEM ŚWIADCZENIA RODZINNE (3+4+5+6)</b>	<b>13.006.835</b>	<b>132.132</b>	<b>12.285.827</b>	<b>119.702</b>	<b>11.760.221</b>	<b>109.077</b>

W 2009 roku wypłacono łącznie **109.077 świadczeń rodzinnych** na łączną kwotę **11.760.221 zł**. W porównaniu do roku poprzedniego nastąpiło zmniejszenie liczby wypłaconych świadczeń o 8,88 % i zmniejszenie wydatków o 4,28 %. Spadek wielkości wydatków nieproporcjonalny do spadku liczby świadczeń wynika ze zmiany w strukturze wypłaconych świadczeń rodzinnych.

**Liczba świadczeń rodzinnych wypłaconych w latach 2007 - 2009**

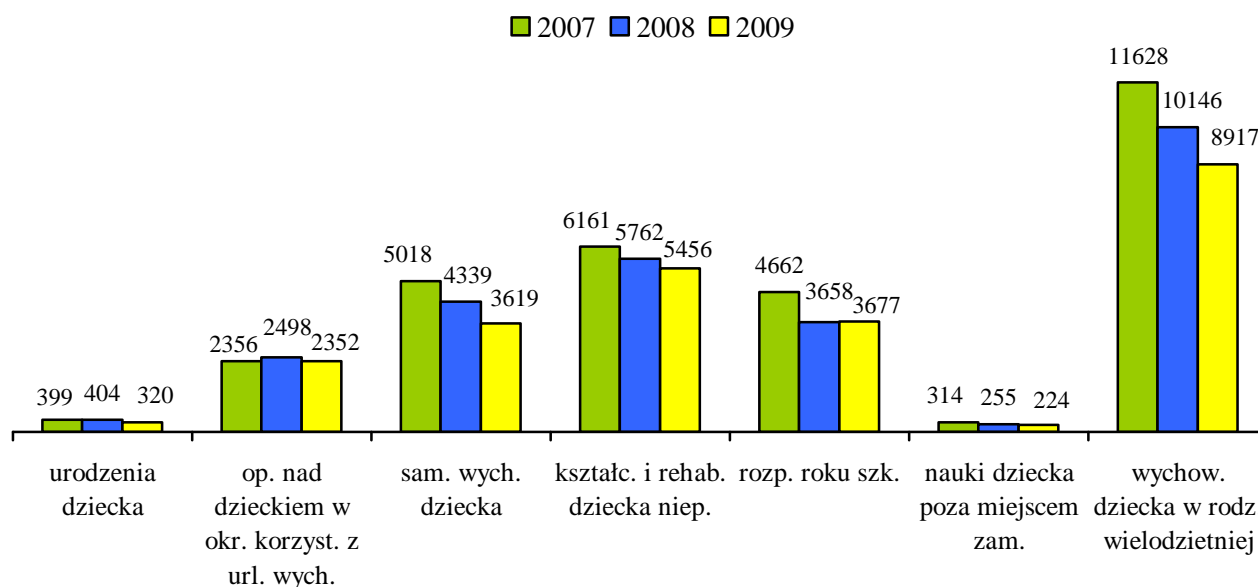


Z wykresu wynika, że w analizowanym okresie nastąpił spadek liczby wypłaconych zasiłków rodzinnych o 13,44 % i dodatków do zasiłków rodzinnych o 9,23 %. Nieznacznie zwiększyła się natomiast liczba wypłaconych świadczeń pielęgnacyjnych. Zwiększyła się także o 8,72 % liczba wypłaconych zasiłków pielęgnacyjnych. O 3,74 % (tj. o 33 świadczenia) zmniejszyła się liczba wypłaconych jednorazowych zapomóg z tytułu urodzenia się dziecka.

W 2009 roku na wypłatę **zasiłków rodzinnych** wydatkowano kwotę **3.978.528 zł**, natomiast na wypłatę **dodatków do zasiłków rodzinnych** kwotę **3.381.378 zł**. Łączna wydatkowana na ten cel kwota to **7.359.906 zł**.

Rodzaje oraz liczbę wypłaconych dodatków do zasiłków rodzinnych w latach 2007 – 2009 przedstawia wykres.

### Dodatki do zasiłku rodzinnego wypłacone w latach 2007 - 2009



Z wykresu wynika, że największa liczba dodatków do zasiłku rodzinnego dotyczy:

- dodatków z tytułu wychowywania dziecka w rodzinie wielodzietnej (w 2009 roku stanowiły 36,30 % ogółu dodatków do zasiłku rodzinnego, na ich wypłatę poniesiono wydatki w kwocie 713.360 zł),
- dodatków z tytułu kształcenia i rehabilitacji dziecka niepełnosprawnego (w 2009 roku stanowiły one 22,21 % ogółu dodatków, na ich wypłatę poniesiono wydatki w kwocie 414.720 zł),



- dodatków z tytułu rozpoczęcia roku szkolnego (w 2009 roku stanowiły one 14,97 % ogółu dodatków, na ich wypłatę poniesiono wydatki w kwocie 367.700 zł),
- dodatków z tytułu samotnego wychowywania dziecka (w 2009 roku stanowiły one 14,73 % ogółu dodatków, na ich wypłatę poniesiono wydatki w kwocie 630.140 zł),
- dodatków z tytułu opieki nad dzieckiem w okresie korzystania z urlopu wychowawczego (w 2009 roku stanowiły one 9,57 % ogółu dodatków, na ich wypłatę poniesiono wydatki w kwocie 918.498 zł).

Na **świadczenia opiekuńcze** wydatkowano łącznie **3.550.315 zł**, w tym **85,04 %** kwoty dotyczyło **zasiłków pielęgnacyjnych**, zaś **14,96 %** - **świadczeń pielęgnacyjnych**.

Liczba wypłaconych zasiłków pielęgnacyjnych zwiększyła się o 8,72 % w porównaniu do 2008 roku, co wskazuje na **rosnący problem niepełnosprawności wśród mieszkańców Miasta**.

Osoby pobierające świadczenie pielęgnacyjne objęte są ubezpieczeniem zdrowotnym, w przypadku nieposiadania innego tytułu do ubezpieczenia oraz ubezpieczeniem emerytalno – rentowym, po spełnieniu warunków określonych przepisami prawa. Poniższa tabela przedstawia dane dotyczące opłaconych składek na ubezpieczenie i wydatków na ten cel.

**Tabela 11 Wydatki na składki na ubezpieczenie społeczne i ubezpieczenie zdrowotne w latach 2007 – 2009**

L.p.	Wyszczególnienie	2007		2008		2009	
		Wydatki w zł	Liczba świadczeń	Wydatki w zł	Liczba świadczeń	Wydatki w zł	Liczba świadczeń
1.	Składki na ubezpieczenia emerytalne i rentowe	142.452	1.100	108.448	1.019	109.133	1.004
2.	Składki na ubezpieczenie zdrowotne	23.285	616	17.842	472	19.375	541
	<b>Razem</b>	<b>165.737</b>	<b>1.716</b>	<b>126.290</b>	<b>1.491</b>	<b>128.508</b>	<b>1.545</b>

W okresie sprawozdawczym wypłacono **850 jednorazowych zapomóg z tytułu urodzenia dziecka** na łączną kwotę **850.000 zł**, o 33.000 zł mniej w porównaniu z rokiem poprzednim.

Świadczenia rodzinne wypłacane są na podstawie **decyzji administracyjnych**. W 2009 roku wydano łącznie **10.548** decyzji dotyczących świadczeń rodzinnych, z czego 43,59 % decyzji wydanych zostało w ciągu 4 miesięcy (od września do grudnia). Wiązało się to ściśle z rozpoczęciem z dniem 1 listopada nowego okresu zasiłkowego, na jaki ustala się prawo do świadczeń rodzinnych. W tym czasie, do realizacji tych zadań przyjęto na staż dodatkowo 4 osób. Ponadto pracowników wspomagały 4 osoby wykonujące pracę w ramach prac społecznie użytecznych.

Do Samorządowego Kolegium Odwoławczego przekazano 14 odwołań od decyzji Ośrodka. Kolegium utrzymało w mocy 10 decyzji, 2 decyzje zostały zmienione oraz 2 decyzje zostały uchylone i przekazane do ponownego rozpatrzenia.

## IV. Fundusz alimentacyjny

### 1. Świadczenia z funduszu alimentacyjnego

Realizacja zadań w zakresie funduszu alimentacyjnego polega na ustalaniu prawa do świadczeń, przygotowywaniu i wydawaniu decyzji administracyjnych, w tych sprawach oraz wypłacaniu przyznanych świadczeń, a także egzekwowaniu nienależnie pobranych świadczeń oraz opracowywaniu sprawozdań i analiz w powyższej sprawie.

**Świadczenia z funduszu alimentacyjnego przysługują** osobie uprawnionej do ukończenia przez nią 18 roku życia albo, w przypadku gdy uczy się w szkole lub szkole wyższej, do ukończenia przez nią 25 roku życia, albo w przypadku posiadania orzeczenia o znacznym stopniu niepełnosprawności – bezterminowo.

Osobą uprawnioną do świadczenia jest osoba uprawniona do alimentów od rodzica na podstawie tytułu wykonawczego pochodzącego lub zatwierdzonego przez sąd, jeżeli egzekucja okazała się bezskuteczna (tzn. gdy w okresie ostatnich dwóch miesięcy nie wyegzekwowano pełnej należności z tytułu zobowiązań alimentacyjnych).

Świadczenia przysługują, jeżeli dochód rodziny w przeliczeniu na osobę w rodzinie nie przekracza kwoty 725 zł. Świadczenia przyznawane są w wysokości bieżąco ustalonych alimentów, jednakże w kwocie nie wyższej niż 500 zł miesięcznie.

**Świadczenia z funduszu alimentacyjnego nie przysługują**, jeżeli osoba uprawniona została umieszczona w instytucji zapewniającej całodobowe utrzymanie albo w rodzinie zastępczej lub jest pełnoletnia i posiada własne dziecko, bądź zawarła związek małżeński.

W 2009 roku ze świadczeń z funduszu alimentacyjnego korzystało średnio miesięcznie **538 rodzin**. W okresie sprawozdawczym podjęto **879 decyzji administracyjnych** w sprawach dotyczących funduszu alimentacyjnego. Wypłacono ogółem 9.809 świadczeń na kwotę 2.443.064 zł, z tego na osobę uprawnioną w wieku:

- 0 – 17 lat – 7.938 świadczeń, na kwotę 1.983.168 zł,
- 18 – 24 lata – 1.868 świadczeń, na kwotę 458.396 zł,
- 25 lat i więcej – 3 świadczenia, na kwotę 1.500 zł.

Do Samorządowego Kolegium Odwoławczego przekazano 10 odwołań od decyzji Ośrodka. Kolegium utrzymało w mocy 6 decyzji, 4 decyzje zostały uchylone i przekazane do ponownego rozpatrzenia.

## 2. Działania podejmowane wobec dłużników alimentacyjnych

Działania wobec dłużników alimentacyjnych przewidziane w ustawie o pomocy osobom uprawnionym do alimentów podejmowane są w przypadku, gdy egzekucja alimentów jest bezskuteczna i osobie uprawnionej zostało przyznane prawo do świadczenia z funduszu alimentacyjnego lub na wniosek osoby uprawnionej do alimentów.

W celu ustalenia sytuacji rodzinnej, dochodowej i zawodowej dłużnika alimentacyjnego, a także jego stanu zdrowia oraz przyczyn niełożenia na utrzymanie osoby uprawnionej, przeprowadzany jest z dłużnikiem wywiad alimentacyjny oraz przyjmowane jest od niego oświadczenie majątkowe. Informacje mające wpływ na skuteczność prowadzonej egzekucji, w szczególności informacje zawarte w wywiadzie alimentacyjnym oraz w oświadczeniu majątkowym dłużnika alimentacyjnego, na bieżąco przekazywane są komornikom sądowym.

W roku 2009 **przeprowadzono** ogółem **208 wywiadów alimentacyjnych** oraz **przyjęto 208 oświadczeń majątkowych**.

Jeśli podczas wywiadu ustalono, że dłużnik alimentacyjny nie może wywiązać się ze swoich zobowiązań z powodu braku zatrudnienia, zobowiązuje się go do zarejestrowania się w Powiatowym Urzędzie Pracy jako osoba bezrobotna albo jako poszukująca pracy (w przypadku braku możliwości zarejestrowania się jako osoba bezrobotna). Po zarejestrowaniu się dłużnika, do Powiatowego Urzędu Pracy kierowana jest informacja o potrzebie aktywizacji zawodowej dłużnika.

W roku 2009 zobowiązanie do zarejestrowania się w rejestrze osób bezrobotnych lub poszukujących pracy skierowano do 77 dłużników. Informacja o potrzebie aktywizacji zawodowej dłużnika została skierowana do Powiatowego Urzędu Pracy w Siedlcach w przypadku 128 osób.

### **Jeżeli dłużnik alimentacyjny uniemożliwia lub odmówił:**

- 1) przeprowadzenia wywiadu alimentacyjnego,
- 2) złożenia oświadczenia majątkowego,
- 3) zarejestrowania się w Powiatowym Urzędzie Pracy jako bezrobotny albo poszukujący pracy,
- 4) bez uzasadnionej przyczyny, przyjęcia propozycji odpowiedniego zatrudnienia lub innej pracy zarobkowej, wykonywania prac społecznie użytecznych, prac interwencyjnych, robót publicznych, prac na zasadach robót publicznych albo udziału w szkoleniu, stażu lub przygotowaniu zawodowym dorosłych, organ składa do prokuratury wnioski o ściganie dłużnika za przestępstwo polegające na uporczywym uchylaniu się od wykonania ciążącego na nim z mocy orzeczenia sądowego obowiązku łożenia na utrzymanie dzieci oraz kieruje wnioski do starosty o zatrzymanie prawa jazdy dłużnika alimentacyjnego.



W 2009 roku skierowano **241 wniosków do prokuratury** o podejrzeniu popełnienia ww. przestępstwa oraz **4 wnioski do starosty** o zatrzymanie prawa jazdy.

Wszystkie wymienione wyżej czynności, podjęte w trybie przewidzianym w ustawie o pomocy osobom uprawnionym do alimentów, miały na celu motywowanie dłużnika alimentacyjnego do wywiązania się z obowiązku alimentacyjnego. W efekcie tych działań oraz czynności podjętych przez komorników sądowych w roku 2009 **zwrócone zostało** przez dłużników alimentacyjnych **347.796 zł z tytułu wypłaconych świadczeń z funduszu alimentacyjnego** oraz **121.808 zł z tytułu wypłaconych zaliczek alimentacyjnych**.



## **V. Realizacja zadań z zakresu pomocy społecznej zleconych przez Miasto Siedlce organizacjom pozarządowym**

System pomocy społecznej w Mieście tworzą jednostki samorządowe oraz organizacje pozarządowe, kościoły, fundacje i stowarzyszenia działające w obszarze pomocy społecznej.

Kwestie związane ze zlecaniem zadań z zakresu pomocy społecznej podmiotom niepublicznym uregulowane są w art. 25 i następnych ustawy z dnia 12 marca 2004 r. o pomocy społecznej.

W 2009 roku Miejski Ośrodek Pomocy Rodzinie przygotowywał materiały konkursowe i kontrolował wykonywanie zadań zleconych przez Miasto do realizacji organizacjom pozarządowym.

Wszystkie podmioty składały do tutejszego Ośrodka kwartalne i/lub roczne sprawozdania merytoryczno – finansowe. Sprawozdania podlegały analizie w zakresie prawidłowości wykonania zadań oraz wydatkowania przyznanej dotacji na realizację zadań. Ponadto pracownicy MOPR na bieżąco współpracowali ze wszystkimi podmiotami, wizytowali placówki realizujące zadania.

W 2009 roku, na zlecenie Miasta, zadania pomocy społecznej wykonywały następujące organizacje pozarządowe:

1. **Stowarzyszenie Pomocy Społecznej, Rehabilitacji i Resocjalizacji im. H.Ch. Kofoeda** (zapewnienie gorącego posiłku osobom potrzebującym, prowadzenie pralni i łaźni);
2. **Bank Żywności** (pozyskiwanie żywności);
3. **Polski Komitet Pomocy Społecznej Zarząd Rejonowy w Siedlcach** (prowadzenie noclegowni wraz z zapewnieniem jednego gorącego posiłku osobom bezdomnym, organizowanie i świadczenie usług opiekuńczych, prowadzenie magazynu odzieży, sprzętu domowego i żywności oraz magazynu i wypożyczalni przedmiotów ortopedycznych i sprzętu rehabilitacyjnego);
4. **Towarzystwo Przyjaciół Dzieci Zarząd w Siedlcach** (prowadzenie placówki opiekuńczo – wychowawczej wsparcia dziennego);
5. **Rzymskokatolicka Parafia p.w. św. Józefa** (prowadzenie placówki opiekuńczo – wychowawczej wsparcia dziennego);
6. **Stowarzyszenie „Kultura – Oświata – Samorządność”** (prowadzenie dziennej placówki wsparcia środowiskowego);
7. **Caritas Diecezji Siedleckiej** (prowadzenie placówki opiekuńczo – wychowawczej wsparcia dziennego przy ul. Świrskiego 57 oraz przy Parafii św. Stanisława, pozyskiwanie żywności);



V. *Realizacja zadań z zakresu pomocy społecznej zleconych przez Miasto Siedlce organizacjom pozarządowym*

---

8. **Stowarzyszenie Rodzin Abstynenckich „Styl Życia”** (prowadzenie placówki opiekuńczo – wychowawczej wsparcia dziennego);
9. **Stowarzyszenie Domu Dziecka – Pomnika im. Dzieci Zamojszczyzny** (placówki opiekuńczo – wychowawczej wsparcia dziennego).

Tabela 12 przedstawia szczegółowo realizację ww. zadań w latach 2007 – 2009.

Ponadto Miasto Siedlce zleciło Stowarzyszeniu SOS Wioski Dziecięce w Polsce realizację zadania z zakresu pomocy społecznej, polegającego na prowadzeniu niepublicznej placówki opiekuńczo – wychowawczej, zapewniającej opiekę i wychowanie dzieciom całkowicie lub częściowo pozbawionym opieki rodziców. W Wiosce Dziecięcej na koniec roku przebywało **89 dzieci**, które pochodziły z 22 powiatów. Z powiatami, z których pochodziły dzieci, zostały zawarte porozumienia w sprawie ponoszenia wydatków na ich utrzymanie. Wszelkie sprawy związane z realizacją zadania w imieniu Miasta Siedlce prowadzi Miejski Ośrodek Pomocy Rodzinie.



**Tabela 12 Realizacja zadań z zakresu pomocy społecznej zleconych przez Miasto Siedlce organizacjom pozarządowym w latach 2007 – 2009**

L.p.	Nazwa zadania	Nazwa podmiotu realizującego zadanie	Adresaci podejmowanych działań	Przyznane kwoty dotacji podmiotom na podstawie zawartych umów w zł		
				2007	2008	2009
				<i>Wykorzystane kwoty dotacji przez podmioty w zł (na podstawie rozliczonych sprawozdań)</i>		
				liczba osób, które skorzystały z pomocy		
1.	bezpłatne usługi higieniczne (łazienka)	Stowarzyszenie Pomocy Społecznej, Rehabilitacji i Resocjalizacji im. H. Ch. Kofoeda	potrzebujący mieszkańcy Miasta, w szczególności podopieczni MOPR	3.500,00 <i>3.500,00</i> brak danych dot. liczby osób	5.000,00 <i>5.000,00</i> 307 osób	6.000,00 <i>6.000,00</i> 246 osób
2.	bezpłatne usługi pralnicze (pralnia)	Stowarzyszenie Pomocy Społecznej, Rehabilitacji i Resocjalizacji im. H. Ch. Kofoeda	potrzebujący mieszkańcy Miasta, w szczególności podopieczni MOPR	3.500,00 <i>3.500,00</i> brak danych dot. liczby osób	5.000,00 <i>5.000,00</i> 525 osób	6.000,00 <i>6.000,00</i> 388 osób
3.	zapewnienie jednego gorącego posiłku dziennie	Stowarzyszenie Pomocy Społecznej, Rehabilitacji i Resocjalizacji im. H. Ch. Kofoeda	najubożsi mieszkańcy Miasta zagrożeni bezdomnością i wykluczeniem społecznym	91.392,00 <i>62.347,90</i> 173 osoby	110.000,00 <i>95.467,61</i> 198 osób	110.000,00 <i>106.489,00</i> 205 osób
4.	jw.	Caritas Diecezji Siedleckiej	jw.	13.608,00 <i>9.458,40</i> 170 osób	-	-





V. Realizacja zadań z zakresu pomocy społecznej zleconych przez Miasto Siedlce organizacjom pozarządowym

5.	pozyskiwanie i rozdysponowanie żywności	Caritas Diecezji Siedleckiej	organizacje pozarządowe oraz inne placówki i instytucje działające na rzecz najuboższych	-	-	<b>21.000,00</b> <i>21.000,00</i> 7 organizacji
6.	jw.	Bank Żywności	jw.	<b>17.000,00</b> <i>17.000,00</i> 72 organizacje	<b>17.000,00</b> <i>17.000,00</i> 72 organizacje	<b>117.500,00</b> <i>117.500,00</i> 75 organizacji
7.	prowadzenie noclegowni wraz z zapewnieniem jednego gorącego posiłku osobom bezdomnym	Polski Komitet Pomocy Społecznej	osoby bezdomne kierowane przez MOPR	<b>152.295,00</b> <i>151.930,81</i> 51 osób	<b>225.470,00</b> <i>222.334,95</i> 47 osób	<b>235.600,00</b> <i>235.109,49</i> 44 osoby
8.	świadczenie usług opiekuńczych	Polski Komitet Pomocy Społecznej	mieszkańcy Miasta, które z uwagi na wiek, stan zdrowia lub inną przyczynę wymagają pomocy innych osób w zaspokajaniu codziennych potrzeb życiowych, opieki higienicznej, zaleconej przez lekarza pielęgnacji	<b>827.711,00</b> <i>813.814,66</i> 260 osób	<b>1.000.000,00</b> <i>919.284,30</i> 293 osoby	<b>1.150.000,00</b> <i>1.034.192,92</i> 274 osoby
9.	prowadzenie magazynu odzieży i sprzętu domowego	Polski Komitet Pomocy Społecznej	potrzebujący mieszkańcy Miasta	<b>50.000,00</b> <i>50.000,00</i> 3.532 osoby	<b>50.000,00</b> <i>50.000,00</i> 4.816 osób	<b>108.000,00</b> <i>108.000,00</i> 3.883 osoby
10.	prowadzenie magazynu i wypożyczalni przedmiotów ortopedycznych i sprzętu rehabilitacyjnego	Polski Komitet Pomocy Społecznej	osoby niepełnosprawne fizycznie	-	<b>29.000,00</b> <i>29.000,00</i> 134 osoby	<b>30.000,00</b> <i>30.000,00</i> 238 osób



V. Realizacja zadań z zakresu pomocy społecznej zleconych przez Miasto Siedlce organizacjom pozarządowym

11.	prowadzenie placówki opiekuńczo - wychowawczej wsparcia dziennego	Towarzystwo Przyjaciół Dzieci Zarząd w Siedlcach	dzieci i młodzież w wieku 7 – 16 lat z rodzin zaniedbanych wychowawczo, zagrożonych kontaktami ze środowiskami patologicznymi, w szczególności z powodu alkoholizmu w rodzinie, zamieszkujących na terenie Miasta	<b>30.365,00</b> <i>30.360,92</i> 18 dzieci	<b>36.993,00</b> <i>36.993,00</i> 18 dzieci	<b>34.743,00</b> <i>34.743,00</i> 19 dzieci
12.	prowadzenie dziennej placówki wsparcia środowiskowego	Rzymskokatolicka Parafia p.w. św. Teresy od Dzieciątka Jezus	jw.	<b>17.341,00</b> <i>15.551,65</i> 32 dzieci	<b>23.353,00</b> <i>20.377,98</i> 23 dzieci	-
13.	jw.	Stowarzyszenie „Kultura – Oświata – Samorządność”	jw.	<b>22.937,00</b> <i>22.913,34</i> 26 dzieci	<b>30.603,75</b> <i>30.603,75</i> 25 dzieci	<b>52.876,00</b> <i>52.876,00</i> 26 dzieci
14.	prowadzenie placówki opiekuńczo - wychowawczej wsparcia dziennego	Caritas Diecezji Siedleckiej: <ul style="list-style-type: none"> <li>▪ świetlica przy ul. Świrskiego 57</li> <li>▪ świetlica przy Parafii św. Stanisława</li> </ul>	jw.	<b>28.728,00</b> <i>28.728,00</i> 41 dzieci	<b>34.753,00</b> <i>34.753,00</i> 35 dzieci	<b>28.512,00</b> <i>28.512,00</i> 35 dzieci
				<b>18.884,00</b> <i>18.884,00</i> 30 dzieci	<b>29.753,00</b> <i>29.753,00</i> 30 dzieci	<b>17.148,00</b> <i>17.148,00</i> 30 dzieci
15.	prowadzenie dziennej placówki wsparcia środowiskowego	Stowarzyszenie Pomocy Społecznej, Rehabilitacji i Resocjalizacji im. H. Ch. Kofoeda	jw.	<b>22.765,00</b> <i>22.765,00</i> 10 dzieci	<b>23.253,00</b> <i>23.253,00</i> 12 dzieci	-



V. Realizacja zadań z zakresu pomocy społecznej zleconych przez Miasto Siedlce organizacjom pozarządowym

16.	jw.	Rzymskokatolicka Parafia p.w. św. Józefa	jw.	<b>35.240,00</b> <i>35.240,00</i> 35 dzieci	<b>37.253,00</b> <i>37.253,00</i> 40 dzieci	<b>40.840,00</b> <i>40.840,00</i> 40 dzieci
17.	jw.	Stowarzyszenie Rodzin Abstynenckich „Styl Życia”	jw.	<b>20.975,00</b> <i>20.975,00</i> 18 dzieci	<b>27.281,00</b> <i>27.281,00</i> 15 dzieci	<b>33.062,00</b> <i>33.062,00</i> 17 dzieci
18.	jw.	Stowarzyszenie Domu Dziecka – Pomnika im. Dzieci Zamojszczyzny	jw.	<b>22.765,00</b> <i>22.765,00</i> 20 dzieci	<b>25.503,00</b> <i>25.503,00</i> 20 dzieci	<b>31.030,00</b> <i>31.030,00</i> 20 dzieci

## VI. Pozostała działalność Miejskiego Ośrodka Pomocy Rodzinie

### 1. Nadzór nad jednostkami organizacyjnymi

Miejski Ośrodek Pomocy Rodzinie sprawuje nadzór nad działalnością następujących jednostek organizacyjnych pomocy społecznej:

- „Domu nad Stawami” Domu Pomocy Społecznej,
- „Domu pod Kasztanami” Domu Dziecka,
- Rodzinnego Domu Dziecka Nr 1,
- Ośrodka Adopcyjno – Opiekuńczego,
- Środowiskowego Domu Samopomocy w Siedlcach dla Osób Niepełnosprawnych Intelktualnie i Osób z Autyzmem.

Zarządzeniem nr 67/2008 z dnia 19 lutego 2008 roku Prezydent Miasta określił zasady sprawowania nadzoru nad ww. podmiotami.

Ośrodek sprawuje również nadzór nad działalnością Wioski Dziecięcej SOS oraz Warsztatu Terapii Zajęciowej, na podstawie zawartych umów.

Nadzór MOPR polega przede wszystkim na stałej współpracy z podległymi jednostkami, bieżącym informowaniu o wszelkich zmianach, np. przepisów prawnych, przeprowadzaniu kontroli, w szczególności w zakresie przestrzegania standardów opieki i wychowania oraz świadczonych usług. Jednostki składają również do tut. Ośrodka kwartalne, półroczne i roczne sprawozdania ze swojej działalności.

### 2. Projekt „Stawiam na siebie!” współfinansowany ze środków Europejskiego Funduszu Społecznego

Miejski Ośrodek Pomocy Rodzinie w 2009 r. realizował projekt pn.: „Stawiam na siebie!” współfinansowany ze środków Europejskiego Funduszu Społecznego w ramach Programu Operacyjnego Kapitał Ludzki.

Głównym celem projektu była aktywizacja społeczno - zawodowa osób z terenu miasta Siedlce, pozostających bez zatrudnienia, korzystających z pomocy społecznej, będących w wieku aktywności zawodowej.

Wsparciem objęte zostały 3 grupy osób:

- osoby w wieku 18 – 40 lat o niskich bądź zdezaktualizowanych kwalifikacjach (50 osób),
- pełnoletni wychowankowie rodzin zastępczych i placówek opiekuńczo – wychowawczych (18 osób),
- osoby niepełnosprawne, w tym z zaburzeniami psychicznymi (16 osób).

Osiągnięcie celu projektu możliwe było dzięki skierowaniu do każdego z Uczestników **instrumentów aktywnej integracji**.

W ramach projektu zorganizowane zostały **kursy podnoszące kwalifikacje zawodowe**: „Obsługi komputera”, „Księgowości”, „Fryzjerstwa”, „Pielęgnacji paznokci”, „Sprzedawcy”, „Obsługi wózków jezdniowych i magazynu”, a także **kurs prawa jazdy kat. B i C** oraz **warsztaty kulinarne – przygotowywanie posiłków z mąki**.

Ważną rolę odgrywały również **warsztaty umiejętności społeczno – zawodowych**, które obejmowały w szczególności zajęcia w zakresie budowy i podniesienia poczucia własnej wartości, komunikacji interpersonalnej, asertywności, rozwiązywania konfliktów i radzenia sobie z trudnymi sytuacjami, prowadzenia rozmowy z potencjalnym pracodawcą, umiejętności gospodarowania budżetem domowym oraz **warsztaty umiejętności społecznych – savoir-vivre**, poruszające zagadnienia dotyczące podstawowych zasad etykiety i kultury zachowań w kontaktach międzyludzkich, właściwego zachowania podczas rozmowy kwalifikacyjnej z potencjalnym pracodawcą i w miejscach publicznych. Ponadto Uczestnicy odbyli spotkania z pośrednikiem pracy i doradcą zawodowym Powiatowego Urzędu Pracy w Siedlcach, natomiast osoby niepełnosprawne z doradcą zawodowym zatrudnionym na umowę zlecenie.

W celu umożliwienia uczestnictwa w zajęciach osobom, które we własnym zakresie nie mogły zapewnić opieki nad dziećmi, zorganizowano i sfinansowano opiekunki do dzieci.

W ramach działań o charakterze środowiskowym adresowanych do grup docelowych, ich otoczenia oraz mieszkańców Miasta zorganizowano następujące przedsięwzięcia:

- **projekcję filmów o tematyce społecznej** - w dniach 16 – 18 listopada 2009 r. w obiekcie NoveKino Siedlce wyświetlono filmy poruszające tematykę społeczną. Filmy cieszyły się bardzo dużym zainteresowaniem społeczności lokalnej. W projekcjach uczestniczyło łącznie ok. 700 osób.
- **Konferencję pn.: „Wsparcie rodziny drogą do reintegracji społecznej”** - przedmiotem Konferencji były m. in. zagadnienia związane z rolą ojca w rodzinie, rodzicielstwem zastępczym, przemocą w rodzinie oraz sposobami radzenia sobie w sytuacjach kryzysowych. Konferencja odbyła się w dniach 15 - 16 grudnia 2009 r. Wśród osób uczestniczących w konferencji znaleźli się m. in.: przedstawiciele urzędów, instytucji i organizacji, osoby duchowne, pracownicy socjalni, nauczyciele, pedagodzy, sędziowie, kuratorzy, dziennikarze, pracodawcy, studenci. Łącznie w konferencji udział wzięło ok. 240 osób.
- **Specjalistyczny Punkt Konsultacyjny** - w Punkcie Konsultacyjnym, funkcjonującym w soboty od 26 września do 12 grudnia 2009 r., mieszkańcy Miasta mogli skorzystać z bezpłatnych porad udzielanych przez lekarzy psychiatrów, psychologów oraz prawnika. Udzielonych zostało 256 porad.

- **imprezę integracyjno – sportową – turniej gry w bule** - w szkoleniu i turnieju gry w bule wzięły udział osoby niepełnosprawne uczęszczające do placówek wsparcia z terenu miasta Siedlce, m. in. Środowiskowego Domu Samopomocy, Zakładu Aktywności Zawodowej, Warsztatu Terapii Zajęciowej, Katolickiego Stowarzyszenia Niepełnosprawnych. Łącznie około 50 osób.
- **wystawę prac plastycznych uczestników Środowiskowego Domu Samopomocy i pacjentów Oddziału Psychiatrycznego Samodzielnego Publicznego Zakładu Opieki Zdrowotnej w Siedlcach pn.: „Przez twórczość do zdrowia”**. Wystawa połączona była ze spektaklem dramowym grupy DRAMA WAY pt.: „Podaj rękę...” poruszającym problemy osób niepełnosprawnych. W przedsięwzięciu udział wzięło około 100 osób.

Całkowity koszt projektu „Stawiam na siebie!” wyniósł **591.441,01 zł**, z czego ze środków Europejskiego Funduszu Społecznego i budżetu państwa sfinansowano kwotę **529.339,70 zł**.

Po zakończeniu projektu **3 osoby** podjęły zatrudnienie na otwartym rynku pracy, **2 osoby** rozpoczęły staż, **3 osoby** przystąpiły do realizacji Indywidualnego Programu Zatrudnienia Socjalnego w Centrum Integracji Społecznej, **12 osób** wykonuje prace społecznie użyteczne.

### 3. Współpraca z organizacjami i instytucjami

Miejski Ośrodek Pomocy Rodzinie współpracuje z wieloma instytucjami i organizacjami pozarządowymi działającymi przede wszystkim na polu pomocy społecznej. Wśród nich wymienić należy:

Policję, Sąd Rejonowy i Okręgowy, zakłady karne, kuratorów sądowych, prokuraturę, Powiatowy Urząd Pracy, Wojewódzki Urząd Pracy, ZUS, szkoły, ośrodki interwencji kryzysowej, publiczne i niepubliczne poradnie zdrowia psychicznego, Poradnię Leczenia Uzależnień, Polski Komitet Pomocy Społecznej, Instytut Służby Społecznej im. H. Ch. Kofoeda, Kurię Diecezjalną w Siedlcach, biura posłów i senatorów, Siedleckie Stowarzyszenie na Rzecz Osób z Upośledzeniem Umysłowym „Przystań”, Bank Żywności, siedleckie parafie, Towarzystwo Przyjaciół Dzieci, Miejski Ośrodek Kultury, Caritas Diecezji Siedleckiej, Polski Związek Głuchych, Terenowy Ośrodek Rehabilitacji i Wsparcia Społecznego Nieśłyszących, Specjalistyczny Ośrodek Diagnostyki i Rehabilitacji Dzieci z Wadą Słuchu PZG, Wioskę Dziecięcą SOS, Katolickie Stowarzyszenie Niepełnosprawnych, Stowarzyszenie Diabetyków i wiele innych.



Miejski Ośrodek Pomocy Rodzinie, realizując zadania wynikające z Ustawy z dnia 13 czerwca 2003 r. o zatrudnieniu socjalnym, współpracował z **Centrum Integracji Społecznej** w Siedlcach prowadzonym przez Caritas Diecezji Siedleckiej.

Usługi Centrum Integracji Społecznej skierowane są do osób, które podlegają wykluczeniu społecznemu i ze względu na swoją sytuację życiową nie są w stanie własnym staraniem zaspokoić podstawowych potrzeb życiowych. Bardzo często znajdują się w sytuacji powodującej ubóstwo i uniemożliwiającej lub ograniczającej uczestnictwo w życiu zawodowym, społecznym i rodzinnym.

W utworzonych w Centrum sekcjach: remontowo – budowlanej, ślusarsko – spawalniczej i krawieckiej, opiekuńczej i florystycznej, osoby bezrobotne mają możliwość zdobycia nowych kwalifikacji i umiejętności zawodowych. Ponadto prowadzone są działania mające na celu odbudowanie i podtrzymanie u uczestników zajęć zdolności do samodzielnego świadczenia pracy na otwartym rynku pracy, pełnienia ról społecznych w miejscu pracy i uczestnictwa w życiu społeczności lokalnej.

Rola pracowników socjalnych MOPR polega w szczególności na kierowaniu osób do uczestnictwa w zajęciach CIS, a także monitorowaniu efektów integracji społecznej i zawodowej realizowanych zgodnie z Indywidualnymi Programami Zatrudnienia Socjalnego. Indywidualny Program zawierany jest początkowo na okres próbny 1 miesiąca, a następnie na okres 11 miesięcy. Dokument uwzględnia osobistą sytuację uczestnika, jego prawa i obowiązki oraz program reintegracji społecznej określający indywidualne formy współpracy.

W 2009 r. pracownicy socjalni tut. Ośrodka wydali łącznie **55 opinii** (w 2008 r. – 51 opinii, w 2007 r. – 27 opinii) wraz ze skierowaniami do zajęć w Centrum Integracji Społecznej. Centrum w ubiegłym roku realizowało Indywidualne Programy Zatrudnienia Socjalnego z **66 osobami bezrobotnymi**, w tym z **44 osobami** przyjętymi w 2009 r. i **22 osobami** kontynuującymi Programy z poprzedniego roku. Z informacji uzyskanych z CIS wynika, że w 2009 r. **7 osób** ukończyło Program po okresie, na który został on zawarty, natomiast **27 uczestników** przerwało bądź zrezygnowało z realizacji Programu.

Miejski Ośrodek Pomocy Rodzinie w Siedlcach działając w imieniu Prezydenta Miasta Siedlce w 2009 r. organizował i koordynował realizację **prac społecznie użytecznych** na terenie miasta Siedlce. Prace społecznie użyteczne są instrumentem reintegracji społeczno – zawodowej beneficjentów pomocy społecznej. Uczestnikami prac są osoby bezrobotne bez prawa do zasiłku, korzystające ze świadczeń pomocy społecznej. Prace społecznie użyteczne organizowane były w jednostkach organizacyjnych pomocy społecznej, organizacjach pozarządowych statutowo zajmujących się pomocą charytatywną

lub działających na rzecz społeczności lokalnej, organizacjach pozarządowych realizujących zadania pomocy społecznej oraz w instytucjach działających na rzecz społeczności lokalnej, nie działających w celu maksymalizacji zysku.

W 2009 roku **37 podmiotów** organizujących prace społecznie użyteczne, zgłosiło zapotrzebowanie na **222 miejsca pracy** (w 2008 roku na 199 miejsc pracy). Realizację zadania przedstawia poniższa tabela.

**Tabela 13 Realizacja prac społecznie użytecznych w latach 2008 - 2009**

Rok	Osoby skierowane do p.s.u.	Osoby wykonujące p.s.u. przez okres, na jaki zostały skierowane	Osoby, które przerwały wykonywanie p.s.u. - powody		
			podjęcie zatrudnienia	względny zdrowotne/brak opieki nad dzieckiem	porzucenie wykonywania p.s.u.
2008	265	167	27	11	60
2009	285	200	12	7	66

Osoby, które porzuciły wykonywanie prac społecznie użytecznych, poniosły konsekwencje określone w kontrakcie socjalnym, tj. utraciły prawo do świadczeń z pomocy społecznej na czas określony w kontrakcie (najczęściej na 6 miesięcy).

Czas pracy w ramach prac społecznie użytecznych nie może przekroczyć 10 godzin tygodniowo. Uczestnicy za wykonywaną pracę od 01.06.2009 r. otrzymują świadczenie w kwocie 6,80 zł za 1 godzinę pracy (do końca maja 2009 r. 6,50 zł).

Realizacja prac społecznie użytecznych odbywała się we współpracy z Powiatowym Urzędem Pracy w Siedlcach. Urząd, na podstawie imiennych propozycji tutaj Ośrodka, wydawał skierowania osobom bezrobotnym, a także dokonywał refundacji ze środków Funduszu Pracy, kwot wypłaconych świadczeń pieniężnych za wykonane prace społecznie użyteczne w wysokości 60 % minimalnej kwoty przysługującego świadczenia.



## VII. Kadra Miejskiego Ośrodka Pomocy Rodzinie

Na dzień 31.12.2009 roku w Miejskim Ośrodku Pomocy Rodzinie zatrudnionych było **108 osób**, w tym:

- z wykształceniem wyższym magisterskim – 68 osób;
- z tytułem zawodowym licencjata – 15 osób;
- z wykształceniem średnim - 23 osoby;
- z wykształceniem zawodowym – 2 osoby.

Wszyscy pracownicy Ośrodka posiadają kwalifikacje wymagane na danym stanowisku pracy i nadal podnoszą swoje umiejętności poprzez podejmowanie różnych form doksztalcania i samokształcenia.

W 2009 roku poszczególni pracownicy MOPR uczestniczyli m.in. w następujących szkoleniach, kursach, konferencjach, warsztatach, sympozjach:

- „Czas pracy i wynagrodzenia w nowej ustawie o pracownikach samorządowych”.
- „Archiwizacja dokumentów w urzędzie – zasady funkcjonowania archiwum zakładowego i składnicy akt”.
- „Środki z budżetu Unii Europejskiej w planowaniu, ewidencji i sprawozdawczości”.
- „Kodeks postępowania administracyjnego”.
- „Obowiązki kierownika jednostki organizacyjnej w zakresie ochrony danych osobowych”.
- „ZUS 2009”.
- Szkoła dla Rodziców i Wychowawców – „Jak mówić, żeby dzieci nas słuchały, jak słuchać, żeby dzieci do nas mówiły”.
- „Prawo pracy 2009”.
- „Księgowanie Funduszu Alimentacyjnego i polityka rachunkowości w Jednostkach Pomocy Społecznej”.
- „Prawo w praktyce”.
- „Nowelizacja ustawy o przeciwdziałaniu przemocy w rodzinie – rola i zadania samorządów”.
- „Zasady przetwarzania, przechowywania i opracowywania dokumentów niejawnych w Ośrodku Pomocy Społecznej”.
- „Wynagrodzenia, służba przygotowawcza, czas pracy w nowej ustawie o pracownikach samorządowych”.
- „Rodzinne domy dziecka – zasady współpracy i nadzoru”.
- „Dziecko z FAS i zaburzeniami przywiązania w rodzinie zastępczej”.
- „Ośrodek Pomocy Społecznej – obowiązki administratora w zakresie ochrony danych osobowych. Dokumentacja osób przetwarzających dane osobowe”.

- „Stres w pracy, wypalenie zawodowe”,
- „Strategia dla wolontariatu. Stworzenie mechanizmu wsparcia i rozwoju wolontariatu w Polsce”,
- „Indywidualny program usamodzielnienia osób opuszczających rodziny zastępcze lub placówki opiekuńczo-wychowawcze”,
- „ABC Superwizji”,
- „Praca z osobami wykluczonymi społecznie z zaburzeniami psychicznymi”,
- „Program aktywności lokalnej”,
- „Edukacja edukatorów środowiskowej pracy socjalnej”,
- „Integracja środowiskowa osób niepełnosprawnych”,
- „Narada szkoleniowa dla Przewodniczących Zespołów poświęcona podsumowaniu działalności zespołów do spraw orzekania o niepełnosprawności w województwie mazowieckim w roku 2008 i I półroczu 2009 r. oraz zajęcia z zakresu zarządzania zasobami ludzkimi i organizacji pracy w celu podnoszenia efektywności pracy uczestników”,
- „Prowadzenie lokalnego pośrednictwa pracy wolontarystycznej”,
- „Zaburzenia, Spektrum Autyzmu, Autyzm jest Uleczalny”,
- „Nowe metody wykorzystywane w pracy socjalnej (coaching, mentoring, tutoring)”,
- „Mediator rodzinny”,
- „Mediacje i negocjacje w pracy z trudnym klientem”,
- „Ustawodawstwo socjalne”,
- „Windykacja świadczeń z funduszu alimentacyjnego – przez pracowników Gmin/OPS. Zasady współdziałania z Komornikami Sądowymi”,
- „Superwizja na potrzeby pracy socjalnej”,
- „Seksualność osób niepełnosprawnych intelektualnie”,
- „Mediacje i negocjacje w pracy z trudnym klientem”,
- „Przeciwdziałanie postawom agresywnym wśród klientów pomocy społecznej”,
- „Monitoring i ewaluacja projektu”,
- „Malowanie na jedwabiu”,
- „Praca środowiskowa ze sprawcą i ofiarą przemocy”,
- „Praca w zespołach interdyscyplinarnych”,
- „Bombki – Papieroplastyka - Motywy Świąteczne - Decoupage Świąteczny”,
- „Windykacja zobowiązań alimentacyjnych, czyli prawne aspekty współpracy z Krajowym Rejestrem Długów”
- „Praca socjalna na rzecz rodziny z osobą niepełnosprawną”,
- „Narada szkoleniowa dotycząca zmian do rozporządzenia w sprawie orzekania o niepełnosprawności i stopniu niepełnosprawności zawarte w projekcie ustawy z dnia 24 września 2009 r.. Algorytm wysokości środków finansowanych na zadania orzecznicze”,
- „Pomoc społeczna w wybranych krajach UE”.

## VIII. Podsumowanie

Pomoc społeczna jest instytucją polityki społecznej państwa, mającą na celu umożliwienie osobom i rodzinom przezwycięzenie trudnych sytuacji życiowych, których nie są one w stanie pokonać, wykorzystując własne uprawnienia, zasoby i możliwości.

Głównym celem pomocy społecznej jest wspieranie osób i rodzin w wysiłkach zmierzających do zaspokojenia niezbędnych potrzeb oraz zapobieganie powstawaniu trudnych sytuacji życiowych, w szczególności przez podejmowanie działań zmierzających do usamodzielnienia osób i rodzin oraz ich integracji ze środowiskiem. Działania wspierające podejmowane przez Miejski Ośrodek Pomocy Rodzinie polegają w szczególności na pracy socjalnej oraz udzielaniu pomocy w formie pieniężnej i niepieniężnej.

Głównym powodem ubiegania się o pomoc społeczną jest **ubóstwo**. W 2009 roku problem ten dotyczył **1.645 rodzin**. Czynnikiem mającym bezpośredni wpływ na ubóstwo jest bezrobocie. W 2009 roku liczba rodzin ubiegających się o pomoc z powodu **bezrobocia wzrosła o 15,86 % w porównaniu do roku poprzedniego i wynosiła 1.169**.

Świadczeniem pieniężnym, które w sposób bezpośredni odnosi się do faktycznej sytuacji materialnej rodzin jest **zasiłek okresowy**. Jest to świadczenie obowiązkowe, przysługuje wszystkim rodzinom spełniającym ustawowe przesłanki, w szczególności kryterium dochodowe (477 zł dla osoby samotnie gospodarującej, 351 zł na osobę w rodzinie). Obowiązkowa wysokość zasiłku wynosi 50 % różnicy pomiędzy kryterium dochodowym a dochodem. W okresie sprawozdawczym pomocy w formie zasiłku okresowego udzielono **1.462 rodzinom**. Nastąpił **wzrost o 4,35 %** w porównaniu do 2008 roku, w którym pomocą w tej formie objęto 1.401 rodzin. W ponad 67 % przypadków powodem udzielenia takiej pomocy było bezrobocie.

Wzrost powyższych wskaźników może być następstwem kryzysu gospodarczego, który dotknął również rynek lokalny. Wg danych Powiatowego Urzędu Pracy w Siedlcach z grudnia 2009 roku, liczba bezrobotnych w Mieście wzrosła w porównaniu do stanu z grudnia 2008 roku o 13,6 %.

Inne powody przyznawania zasiłku okresowego to m.in. niepełnosprawność, długotrwała choroba, wielodzietność, bezradność w sprawach opiekuńczo – wychowawczych i prowadzenia gospodarstwa domowego.

Znacząco **wzrasta** w ostatnich latach **liczba rodzin dotkniętych problemem niepełnosprawności**. W 2009 roku Powiatowy Zespół ds. Orzekania o Niepełnosprawności wydał **dla mieszkańców Miasta 2.233 orzeczenia, ponad 8 % więcej** niż w roku poprzednim. Osoby niepełnosprawne mają ogromne trudności w znalezieniu zatrudnienia. Coraz większa liczba osób niepełnosprawnych, spełniających przesłanki ustawowe, korzysta z pomocy w formie **zasiłku stałego**. W 2009 roku pomocą tą objęto **442 osoby, o 7,5 %**

**więcej** niż w roku poprzednim. **Wzrosła** też o **8,72 %** w porównaniu do roku poprzedniego liczba wypłaconych **zasiłków pielęgnacyjnych**, wypłacono **19.734 świadczenia** ( 1.644 zasiłki średnio miesięcznie).

Rodziny dotknięte problemem **bezradności w sprawach opiekuńczo – wychowawczych** stanowią nadal dużą grupę klientów MOPR. Rodziny te, w szczególności rodziny niepełne i wielodzietne oraz rodziców niepełnosprawnych intelektualnie, objęte są poza stałym wsparciem w formie pracy socjalnej i pomocy finansowej, różnymi formami pomocy świadczonej przez środowiskowe placówki opiekuńczo – wychowawcze wsparcia dziennego (tzw. świetlice). W 2009 roku do świetlic uczęszczało 187 dzieci.

Szczególnie niepokojące jest, że problem bezradności w sprawach opiekuńczo – wychowawczych dotyczy w znacznej części młodych, niezaradnych życiowo matek, wywodzących się z rodzin dysfunkcyjnych, które nie mając dobrych wzorców z własnych rodzin generacyjnych, wchodzą w kolejne, nietrwałe związki. Widzimy nagłą potrzebę stałego, wręcz codziennego towarzyszenia i wspierania takich rodzin. Wymagać to będzie zwiększenia liczby osób bezpośrednio pracujących z rodziną.

Udzielając pomocy osobom uzależnionym od alkoholu pracownicy Ośrodka w pierwszej kolejności starają się zmotywować osoby do podjęcia leczenia odwykowego. W 2009 roku wsparciem objęto **299 rodzin z problemem uzależnienia od alkoholu**. W zakresie leczenia uzależnień MOPR kontynuuje współpracę z Poradnią Leczenia Uzależnień w Siedlcach. Podopieczni korzystają również z poradnictwa i terapii prowadzonej przez Stowarzyszenie „Powrót z U”. Wielkość i rodzaj pomocy udzielanej przez MOPR uzależniona jest od decyzji osoby o podjęciu i kontynuowaniu leczenia. Osoby nadużywające alkoholu otrzymują pomoc niepieniężną (np.: posiłek, opłaty mieszkaniowe).

Od wielu lat priorytetowym zadaniem pomocy społecznej w naszym Mieście jest **dożywianie dzieci**. Wszystkie rodziny potrzebujące są objęte pomocą w formie zakupu posiłku w szkołach i przedszkolach, przyznawane są także zasiłki celowe na dożywianie dzieci do lat 6 nie uczęszczających do przedszkoli oraz zasiłki celowe na zakup posiłku lub żywności dla dzieci w okresie wakacji. Ponadto dzieci z rodzin najuboższych otrzymują posiłki w świetlicach pozaszkolnych. W budżecie MOPR zarezerwowano środki na pełne pokrycie potrzeb w tym zakresie. Pomoc ta udzielana jest rodzinom/osobom, których dochód nie przekracza 150 % kryterium dochodowego rodziny/osoby. W 2009 roku systematyczną pomocą objęto **2.024 dzieci w wieku szkolnym i przedszkolnym** (o 58 osób, tj. o **2,95 % więcej** w porównaniu do 2008 roku).

Rodziny najuboższe, poza pomocą pieniężną mają możliwość uzyskania wsparcia rzeczowego w postaci odzieży, sprzętu gospodarstwa domowego i żywności. Wielkość pomocy żywnościowej w ostatnich latach znacząco wzrosła, w szczególności w związku z przekazywaniem przez kraje Unii

Europejskiej nadwyżek produktów żywnościowych w ramach Programu PEAD. Realizatorem tego Programu mogą być wyłącznie organizacje pozarządowe. Dystrybucją żywności unijnej w naszym Mieście zajmuje się w szczególności Polski Komitet Pomocy Społecznej, Caritas Diecezji Siedleckiej, punkty charytatywne przy parafiach i Bank Żywności. MOPR wydaje podopiecznym Ośrodka zaświadczenia o spełnianiu przesłanek do otrzymania pomocy w ramach Programu.

W 2009 roku wsparciem w formie pracy socjalnej oraz pomocą pieniężną i niepieniężną, udzielanymi na podstawie **ustawy o pomocy społecznej**, objęto **2.502 rodziny** (wzrost o 5,26 % w porównaniu do 2008 roku). Ponadto pomocy udzielono:

- na podstawie **ustawy o świadczeniach rodzinnych** – **średnio miesięcznie 3.938 rodzinom** (spadek o 6,79 % w porównaniu do 2008 roku),
- na podstawie **ustawy o pomocy osobom uprawnionym do alimentów** – **średnio miesięcznie 538 rodzinom** (brak możliwości odniesienia do 2008 roku, ponieważ zadanie realizowane jest od 1 października 2008 roku),
- na podstawie **ustawy o rehabilitacji zawodowej i społecznej oraz zatrudnianiu osób niepełnosprawnych** – **714 osobom** (spadek o 3,90 % w porównaniu do 2008 roku).

**Powiatowy Zespół ds. Orzekania o Niepełnosprawności** działający przy MOPR wydał w 2009 roku **5.636 orzeczeń** (wzrost o 6,52 % w porównaniu do 2008 roku).

W 2009 roku w sprawach z zakresu pomocy społecznej wydano 13.478 decyzji administracyjnych, z zakresu świadczeń rodzinnych – 10.548 decyzji, świadczeń z funduszu alimentacyjnego – 879 decyzji. **Łącznie wydano 24.905 decyzji administracyjnych** (o 21,97 % więcej niż w 2008 roku).

Realizacja zadań pomocy społecznej, poza pomocą materialną, wymaga odpowiedniego **zaplecza instytucjonalnego**.

Wsparcie dla osób starszych realizowane jest w szczególności poprzez zapewnienie pomocy środowiskowej w formie **usług opiekuńczych świadczonych w miejscu zamieszkania osób wymagających pomocy w codziennym funkcjonowaniu**. Usługi przyznawane są w wymiarze do 8 godzin dziennie od poniedziałku do piątku (w sytuacjach szczególnie uzasadnionym stanem zdrowia osoby potrzebującej również w sobotę i niedzielę). Osoby, które wymagają całodobowej opieki, kierowane są do **domów pomocy społecznej**. Wszystkie osoby wymagające takiej pomocy są nią objęte w trybie ustawowym.

Osoby z zaburzeniami psychicznymi obejmowane są wsparciem w formie **specjalistycznych usług opiekuńczych**, wsparciem w formie uczestnictwa w zajęciach w **Środowiskowym Domu Samopomocy** przy Miejskim Ośrodku Pomocy Rodzinie, w **Środowiskowym Domu Samopomocy w Siedlcach dla**



**Osób Niepełnosprawnych Intelektualnie i Osób z Autyzmem, w Warsztacie Terapii Zajęciowej i Zakładzie Aktywności Zawodowej** prowadzonych przez Caritas Diecezji Siedleckiej. Jakość tych form wsparcia wydaje się być wysoko oceniana przez odbiorców. Osoby z zaburzeniami psychicznymi mają również możliwość uzyskania wsparcia w formie pobytu w **mieszkaniu chronionym**. Prowadzona jest też współpraca z lekarzami psychiatrami i Oddziałem Psychiatrycznym. Na rzecz zdrowia psychicznego działa powołany stały Zespół Interdyscyplinarny.

Ciągle rosnąca liczba osób potrzebujących wsparcia niepieniężnego powoduje, że istnieje potrzeba stałej rozbudowy sieci placówek wspomagających. Obecnie na terenie Miasta działają **świetlice wsparcia środowiskowego dla dzieci** (w 2009 roku funkcjonowało 7 świetlic), **bezpłatna łaźnia, pralnia, magazyn odzieży i sprzętu domowego, magazyn i wypożyczalnia przedmiotów ortopedycznych i sprzętu rehabilitacyjnego**. Osoby bezdomne znajdują **schronienie w noclegowni**. Osoby opuszczające rodziny zastępcze, placówki opiekuńczo – wychowawcze, młodzieżowe ośrodki wychowawcze, zakłady dla nieletnich, zakłady karne mają możliwość uzyskania wsparcia w formie pobytu w **mieszkaniu chronionym**.

Nadal pozostają aktualne następujące potrzeby:

1. zwiększenie liczby lokali socjalnych;
2. zorganizowanie całodobowego, specjalistycznego ośrodka interwencji kryzysowej z chronionym hostelem i stałą kadrami specjalistów;
3. zorganizowanie socjalizacyjnej placówki opiekuńczo – wychowawczej dla dzieci starszych (od 7 roku życia);
4. zorganizowanie dziennego, specjalistycznego ośrodka wczesnej interwencji dla dzieci z opóźnieniami rozwojowymi i ich rodzin;
5. zorganizowanie dziennego ośrodka wsparcia dla osób starszych (np. z możliwością zajęć rehabilitacyjnych).

Podejmując działania ukierunkowane na realizację zadań pomocy społecznej nakreślonych w Strategii Rozwiązywania Problemów Społecznych Miasta Siedlce do 2015 roku, Miejski Ośrodek Pomocy Rodzinie od 2008 roku realizuje projekty systemowe, których celem jest aktywizacja społeczno – zawodowa klientów pomocy społecznej.

W 2009 roku Ośrodek aplikował o środki z Europejskiego Funduszu Społecznego w ramach Priorytetu VII Programu Operacyjnego Kapitał Ludzki Promocja integracji społecznej (Uchwała Nr XL/588/2009 Rady Miasta Siedlce z dnia 27 marca 2009 roku).

W ramach Poddziałania 7.1.1. „Rozwój i upowszechnianie aktywnej integracji przez ośrodki pomocy społecznej” zrealizowano **projekt** pod nazwą „**Stawiam na siebie!**”. Działaniami ukierunkowanymi na aktywizację społeczno – zawodową objęto łącznie **84 osoby pozostające bez zatrudnienia, korzystające z pomocy społecznej, będące w wieku aktywności zawodowej**.

**Aktywizacja społeczna i zawodowa** tych osób realizowana była przede wszystkim poprzez doradztwo zawodowe i pomoc psychologiczną oraz szkolenia i kursy zawodowe, dzięki którym uczestnicy projektu nabyli nowe kwalifikacje i umiejętności zwiększające ich szanse na rynku pracy. Po zakończeniu Projektu 3 osoby podjęły zatrudnienie na otwartym rynku pracy, 2 osoby rozpoczęły staż, 3 osoby przystąpiły do realizacji Indywidualnego Programu Zatrudnienia Socjalnego w Centrum Integracji Społecznej, 12 osób wykonuje prace społecznie użyteczne.

Działania o charakterze środowiskowym, realizowane w ramach Projektu, adresowane do beneficjentów Projektu, ich otoczenia i mieszkańców Miasta, spotkały się z bardzo dużym zainteresowaniem społeczności lokalnej.

W bieżącym roku Miejski Ośrodek Pomocy Rodzinie realizuje również projekt współfinansowany ze środków Europejskiego Funduszu Społecznego w ramach Priorytetu VII Program Operacyjny Kapitał Ludzki Promocja integracji społecznej (Uchwała Nr LIII/770/2010 Rady Miasta Siedlce z dnia 26 marca 2010 roku).

**Załącznik nr 1 Zestawienie wydatków budżetowych za lata 2008 – 2009**

Rozdział	Paragraf	Wykonanie wydatków w 2008 roku	Wykonanie wydatków w 2009 roku
<b>85154</b> <b>Przeciwdziałanie alkoholizmowi</b>	2820 – dotacja celowa z budżetu na dofinansowanie zadań zleconych do realizacji stowarzyszeniom	143 633,75	0,00
	2830 – dotacja celowa z budżetu na finansowanie lub dofinansowanie zadań zleconych do realizacji pozostałym jednostkom nie zaliczanym do sektora finansów publicznych	122 989,00	-
<b>Razem:</b>		<b>266 622,75</b>	<b>0,00</b>
<b>85195</b> <b>Pozostała działalność</b>	4210 – zakup materiałów i wyposażenia	240,00	-
	4740 – zakup papieru ksero	160,00	836,00
	4750 – akcesoria komputerowe	220,00	198,00
<b>Razem:</b>		<b>620,00</b>	<b>1 034,00</b>
<b>85201</b> <b>Placówki opiekuńczo-wychowawcze</b>	2320 – dotacje celowe przekazane dla powiatu na zadania bieżące realizowane na podstawie porozumień między jednostkami samorządu terytorialnego	925 841,06	1 022 670,44
	2820 – dotacja celowa z budżetu na dofinansowanie zadań zleconych do realizacji stowarzyszeniom	2 189 670,99	-
	3110 – świadczenia społeczne	168 162,85	168 253,48
	4330 – zakup usług przez jednostki samorządu terytorialnego	647,66	1 024,70
<b>Razem:</b>		<b>3 284 322,56</b>	<b>1 191 948,62</b>
<b>85202</b> <b>Domy pomocy społecznej</b>	4330 – zakup usług przez jednostki samorządu terytorialnego	401 438,22	501 360,72
<b>Razem:</b>		<b>401 438,22</b>	<b>501 360,72</b>



Rozdział	Paragraf	Wykonanie wydatków w 2008 roku	Wykonanie wydatków w 2009 roku
<b>85203</b> <b>Ośrodki wsparcia</b>	3020 – nagrody i wydatki osobowe nie zaliczone do wynagrodzeń	0,00	97,11
	4010 – wynagrodzenia osobowe pracowników	154 526,92	177 939,53
	4040 – dodatkowe wynagrodzenie roczne	13 550,90	13 905,51
	4110 – składki na ubezpieczenie społeczne	25 127,78	29 410,00
	4120 – składki na Fundusz Pracy	3 987,26	3 850,00
	4140 – wpłata na PFRON	2 206,00	687,78
	4170 – umowy zlecenia	564,00	768,00
	4210 – zakup materiałów i wyposażenia	41 125,39	39 478,00
	4240 – zakup pomocy naukowych, dydaktycznych i książek	-	1 931,60
	4260 – zakup energii	10 230,00	10 160,00
	4280 – zakup usług zdrowotnych	49,50	488,00
	4300 – zakup usług pozostałych	19 081,03	26 264,00
	4350 – usługi internetowe	0,00	310,00
	4370 – opłaty za telefon stacjonarny	3 494,70	1 632,00
	4410 – podróże służbowe krajowe	415,00	695,21
	4440 – odpisy na ZFŚS	6 346,27	6 333,51
	4700 – szkolenia	620,00	1 199,00
	4740 – zakup papieru ksero	500,00	512,00
	4750 – akcesoria komputerowe	4 300,00	3 357,00
	<b>Razem:</b>		<b>286 124,75</b>
<b>85204</b> <b>Rodziny zastępcze</b>	3110 – świadczenia społeczne	907 563,09	839 120,90
	2320 – dotacje celowe przekazane dla powiatu na zadania bieżące	119 373,17	178 344,17
<b>Razem:</b>		<b>1 026 936,26</b>	<b>1 017 465,07</b>
<b>85212</b> <b>Świadczenia rodzinne, zaliczka alimentacyjna oraz składki na ubezpieczenie</b>	2900 – 20% należności gmin z wpłat komorników dot. Funduszu Alimentacyjnego	745,09	22 097,78

Rozdział	Paragraf	Wykonanie wydatków w 2008 roku	Wykonanie wydatków w 2009 roku
emerytalne i rentowe z ubezpieczenia społecznego	3020 – nagrody i wydatki osobowe nie zaliczone do wynagrodzeń	467,20	125,45
	3110 – świadczenia społeczne	14 194 959,80	14 192 683,11
	4010 – wynagrodzenia osobowe pracowników	185 310,08	225 138,91
	4040 – dodatkowe wynagrodzenie roczne	14 412,00	13 191,29
	4110 – składki na ubezpieczenie społeczne	139 821,44	145 947,69
	4120 – składki na Fundusz Pracy	4 913,78	5 455,89
	4140 – wpłata na PFRON	2 409,60	1 119,03
	4170 – umowy zlecenia	24 365,77	-
	4210 – zakup materiałów i wyposażenia	47 790,02	9 778,00
	4260 – zakup energii	13 156,90	15 700,00
	4280 – zakup usług zdrowotnych	289,50	260,00
	4300 – zakup usług pozostałych	78 629,58	87 843,00
	4350 – usługi internetowe	1 299,46	1 333,00
	4370 – opłaty za telefon stacjonarny	3 771,82	2 150,00
	4400 – czynsz	44 640,00	70 079,52
	4440 – odpisy na ZFŚS	6 195,17	9 896,23
	4410 – podróże służbowe krajowe	160,40	257,99
	4430 – różne opłaty i składki	0,00	245,00
	4510 – opłaty na rzecz budżetu państwa	0,00	144,00
	4700 – szkolenia	1 170,00	1 963,50
	4740 – zakup papieru ksero	4 782,23	2 171,40
	4750 – akcesoria komputerowe	12 497,98	2 220,00
	6060 – zakupy inwestycyjne	23 597,64	-
<b>Razem:</b>		<b>14 805 385,46</b>	<b>14 809 800,79</b>

Rozdział	Paragraf	Wykonanie wydatków w 2008 roku	Wykonanie wydatków w 2009 roku
<b>85213</b> Składki na ubezpieczenie zdrowotne opłacane za osoby pobierające niektóre świadczenia z pomocy społecznej oraz niektóre świadczenia rodzinne	4130 – składki na ubezpieczenie zdrowotne	140 641,40	154 499,89
<b>Razem:</b>		<b>140 641,40</b>	<b>154 499,89</b>
<b>85214</b> Zasiłki i pomoc w naturze oraz składki na ubezpieczenie emerytalne i rentowe	3110 – świadczenia społeczne	4 522 211,30	4 732 595,31
	4300 – zakup usług pozostałych	9 050,00	11 410,00
<b>Razem:</b>		<b>4 853 003,30</b>	<b>4 744 005,31</b>
<b>85219</b> Ośrodki pomocy społecznej	3020 – nagrody i wydatki osobowe nie zaliczone do wynagrodzeń	32 861,24	14 520,90
	4010 – wynagrodzenia osobowe pracowników	2 052 639,17	2 287 551,33
	4040 – dodatkowe wynagrodzenie roczne	136 850,17	169 107,05
	4110 – składki na ubezpieczenie społeczne	332 130,30	367 397,97
	4120 – składki na Fundusz Pracy	52 224,95	54 432,16
	4140 – wpłaty na PFRON	22 764,90	8 645,16
	4170 – umowy zlecenia	1 210,00	250,00
	4210 – zakup materiałów i wyposażenia	41 079,55	44 573,93
	4260 – zakup energii	25 285,38	37 855,53
	4270 – zakup usług remontowych	4 977,60	-
	4280 – zakup usług zdrowotnych	1 417,50	2 428,00
	4300 – zakup usług pozostałych	51 797,54	81 128,69
	4350 – usługi internetowe	1 320,36	893,11
	4360 – opłaty za telefon komórkowy	2 255,37	2 442,85
	4370 – opłaty za telefon stacjonarny	7 680,48	9 189,21

Rozdział	Paragraf	Wykonanie wydatków w 2008 roku	Wykonanie wydatków w 2009 roku
	4410 – podróże służbowe krajowe	21 546,09	28 781,93
	4430 – różne opłaty i składki	2 848,63	2 191,02
	4440 – odpisy na ZFŚS	65 652,31	82 202,83
	4480 – podatek od nieruchomości	-	2 039,00
	4700 – szkolenia	4 704,00	4 372,50
	4740 – zakup papieru ksero	4 205,26	6 532,12
	4750 – akcesoria komputerowe	15 596,00	27 659,99
	6060 – zakupy inwestycyjne	4 999,99	-
<b>Razem:</b>		<b>2 886 046,79</b>	<b>3 234 195,28</b>
<b>85220</b> <b>Jednostki specjalistycznego poradnictwa, mieszkania chronione i ośrodki interwencji kryzysowej</b>	4010 – wynagrodzenia osobowe pracowników	10 212,67	59 691,00
	4040 – dodatkowe wynagrodzenie roczne	951,90	-
	4110 – składki na ubezpieczenie społeczne	1 723,70	9 570,00
	4120 – składki na Fundusz Pracy	273,49	1 518,00
	4140 - wpłaty na PFRON	246,00	296,14
	4210 – zakup materiałów i wyposażenia	1 925,50	1 486,63
	4260 – zakup energii	18 890,81	11 829,20
	4300 – zakup usług pozostałych	2 243,49	3 249,89
	4370 – opłaty za telefon stacjonarny	505,08	896,42
	4400 – czynsz	-	3 000,00
	4430 – różne opłaty i składki	-	2 290,00
	4440 – odpisy na ZFŚS	420,00	2 611,00
	4700 – szkolenia	-	280,00
	4740 – zakup papieru ksero	-	300,00
	4750 – akcesoria komputerowe	-	800,00
<b>Razem:</b>		<b>37 392,64</b>	<b>97 818,28</b>

Rozdział	Paragraf	Wykonanie wydatków w 2008 roku	Wykonanie wydatków w 2009 roku
<b>85228</b> <b>Usługi opiekuńcze i specjalistyczne usługi opiekuńcze</b>	4010 – wynagrodzenie osobowe pracowników	67 564,14	72 334,00
	4040 – dodatkowe wynagrodzenie roczne	5 419,93	5 270,01
	4110 – składki ZUS	10 574,07	11 734,00
	4120 – składki na Fundusz Pracy	1 595,00	1 861,99
	4140 – wpłata na PFRON	695,00	-
	4240 – zakup pomocy naukowych, dydaktycznych i książek	-	-
	4410 – podróże służbowe i krajowe	1 376,00	-
	4440 – odpis na ZFŚS	3 975,86	-
<b>Razem:</b>		<b>1 039 745,26</b>	<b>91 200,00</b>
<b>85295</b> <b>Pozostała działalność</b>	3110 – świadczenia społeczne	1 145 646,78	931 935,18
<b>Razem:</b>		<b>1 251 646,78</b>	<b>931 935,18</b>
<b>85311</b> <b>Rehabilitacja zawodowa i społeczna osób niepełnosprawnych</b>	2320 – dotacje celowe przekazane dla powiatu na zadania bieżące	496,80	1 644,00
	2580 – dotacja podmiotowa z budżetu dla jednostek niezaliczanych do. sektora finansów publicznych”	47 182,79	-
<b>Razem:</b>		<b>47 679,59</b>	<b>1 644,00</b>
<b>85321</b> <b>Zespoły do spraw orzekania o niepełnosprawności</b>	4010 – wynagrodzenie osobowe pracowników	109 003,05	124 056,63
	4040 – dodatkowe wynagrodzenie roczne	6 876,07	8 394,18
	4110 – składki na ubezpieczenie społeczne	17 420,00	20 326,00
	4120 – składki na Fundusz Pracy	2 843,00	3 203,00
	4140 – wpłata na PFRON	1 375,50	569,89
	4170 – umowy zlecenia	107 479,50	116 849,00
	4210 – zakup materiałów i wyposażenia	13 670,00	42 485,08
	4260 – zakup energii	10 643,00	8 787,00
	4280 – zakup usług zdrowotnych	198,50	253,00
	4300 – zakup usług pozostałych	81 705,16	103 418,00

Rozdział	Paragraf	Wykonanie wydatków w 2008 roku	Wykonanie wydatków w 2009 roku
	4350 – usługi internetowe	200,00	204,00
	4370 – opłaty za telefon stacjonarny	3 860,04	3 949,00
	4410 – podróże służbowe i krajowe	365,12	718,86
	4440 – odpisy na ZFŚS	4 533,06	4 096,00
	4700 – szkolenia	328,00	191,55
	4740 – zakup papieru ksero	2 100,00	4 292,46
	4750 – akcesoria komputerowe	3 300,00	5 700,00
<b>Razem:</b>		<b>365 900,00</b>	<b>447 493,65</b>
<b>85324 Państwowy Fundusz Rehabilitacji Osób Niepełnosprawnych</b>	4170 – umowy zlecenia	-	837,00
	4210 – zakup materiałów i wyposażenia	-	10 000,00
	4750 – akcesoria komputerowe	-	9 163,00
<b>Razem:</b>		<b>-</b>	<b>20 000,00</b>
<b>RAZEM:</b>		<b>30 693 505,76</b>	<b>27 563 419,04</b>

**Załącznik nr 2 Zestawienie dochodów budżetowych za lata 2008 – 2009**

Rozdział	Paragraf	Wykonanie dochodów w 2008 roku	Wykonanie dochodów w 2009 roku
<b>85154</b> <b>Przeciwdziałanie alkoholizmowi</b>	2910 – Wpływy ze zwrotu dotacji	581,86	852,02
	<b>Razem</b>	<b>581,86</b>	<b>852,02</b>
<b>85201</b> <b>Placówki opiekuńczo - wychowawcze</b>	0680 – Wpływy od rodziców za pobyt dzieci w placówkach	15 794,32	13 960,53
	0920 – Pozostałe odsetki	348,54	253,30
	0970 – Wpływy z różnych dochodów	892,57	-
	2910 – Wpływy ze zwrotu dotacji	63,28	-
	<b>Razem:</b>	<b>17 098,71</b>	<b>14 213,83</b>
<b>85202</b> <b>Domy pomocy społecznej</b>	0830 – Wpływy z usług	15 341,83	22 591,43
	0920 – Pozostałe odsetki	132,36	253,20
	0970 – Różne dochody	798,67	-
	<b>Razem:</b>	<b>16 272,86</b>	<b>22 844,63</b>
<b>85203</b> <b>Ośrodki wsparcia</b>	0830 – Wpływy z usług	12.637,62	13.691,16
	0920 – Pozostałe odsetki	11,83	13,22
	<b>Razem:</b>	<b>12 649,45</b>	<b>13 704,38</b>
<b>85204</b> <b>Rodziny zastępcze</b>	0830 – Wpływy z usług	13 013,23	7 882,20
	0920 – Pozostałe odsetki	1 170,45	276,23
	0970 – Wpływy z różnych dochodów	201,44	3 155,11
	<b>Razem:</b>	<b>14 385,12</b>	<b>11 313,54</b>

Rozdział	Paragraf	Wykonanie dochodów w 2008 roku	Wykonanie dochodów w 2009 roku
<b>85212</b> <b>Świadczenia rodzinne, zaliczka alimentacyjna oraz składki na ubezpieczenie emerytalne i rentowe z ubezpieczenia społecznego</b>	0690 – Wpływy z różnych opłat	-	88,00
	0920 – Pozostałe odsetki	2 984,72	35 581,91
	0970 – Wpływy z różnych dochodów – zaliczka alimentacyjna komornik	114 335,11	121 808,48
	0970 – Wpływy z różnych dochodów – świadczenia rodzinne	19 092,34	20 524,95
	0970 – Wpływy z różnych dochodów – zaliczka alimentacyjna Petent	4 520,00	2 350,00
	0970 – Wpływy z różnych dochodów - fundusz alimentacyjny	15 313,13	318 167,89
	0970 – Wpływy z różnych dochodów - fundusz alimentacyjny z innych gmin	563,83	11 317,59
	0970 – Zwrot nienal. pobr. fund. aliment.	-	4 496,82
	<b>Razem:</b>	<b>156 809,13</b>	<b>514 335,64</b>
<b>85213</b> <b>Składki na ubezpieczenie zdrowotne opłacane za osoby pobierające niektóre świadczenia z pomocy społecznej oraz niektóre świadczenia rodzinne</b>	0970 – Wpływy z różnych dochodów	423,45	831,82
	<b>Razem:</b>	<b>423,45</b>	<b>831,82</b>



Rozdział	Paragraf	Wykonanie dochodów w 2008 roku	Wykonanie dochodów w 2009 roku
<b>85214</b>	0830 – Wpływy z usług	1 447,49	1 339,22
<b>Zasiłki i pomoc w naturze oraz składki na ubezpieczenie emerytalne i rentowe</b>	0920 – Pozostałe odsetki	41,80	328,46
	0970 – Wpływy z różnych dochodów	5 715,98	9 753,57
	2910 – Wpływy ze zwrotów dotacji pobranych w nadmiernej wysokości lub wykorzystanych niezgodnie z przeznaczeniem	1 776,59	3 939,44
	<b>Razem:</b>	<b>8 981,86</b>	<b>15 360,69</b>
<b>85219</b>	0580 – Grzywny i kary	0,00	11,96
<b>Ośrodki pomocy społecznej</b>	0690 – Wpływy z różnych opłat	352,00	237,60
	0920 – Pozostałe odsetki	12 488,51	901,68
	0970 – Wpływy z różnych dochodów	857,11	1 375,11
	<b>Razem:</b>	<b>13 697,62</b>	<b>2 526,35</b>
<b>85220</b>	0920 – Pozostałe odsetki	15,46	57,44
<b>Jednostki specjalistycznego poradnictwa, mieszkania chronione i ośrodki interwencji kryzysowej</b>	0970 – Wpływy z różnych dochodów	5 878,53	5 502,69
	<b>Razem:</b>	<b>5 893,99</b>	<b>5 560,13</b>
<b>85228</b>	0830 – Wpływy z usług	234 232,44	243 139,81
<b>Usługi opiekuńcze i</b>	0920 – Pozostałe odsetki	354,93	478,51

Rozdział	Paragraf	Wykonanie dochodów w 2008 roku	Wykonanie dochodów w 2009 roku
specjalistyczne usługi opiekuńcze	2910 - Wpływy ze zwrotów dotacji pobranych w nadmiernej wysokości lub wykorzystanych niezgodnych z przeznaczeniem	13 896,34	29 260,96
	<b>Razem:</b>	<b>248 483,71</b>	<b>272 879,28</b>
	<b>OGÓŁEM DOCHODY</b>	<b>495 277,76</b>	<b>874 422,31</b>



Załącznik nr 3 Zestawienie wydatków poniesionych w 2009 r. na realizację Projektu „Stawiam na siebie!”

**Załącznik nr 3 Zestawienie wydatków poniesionych w 2009 r. na realizację Projektu „Stawiam na siebie!”**

Rozdział	Paragraf	Wydatki w zł
85201 Placówki opiekuńczo - wychowawcze	3119 – świadczenia społeczne	14 823,00
	<b>Razem</b>	<b>14 823,00</b>
85204 Rodziny zastępcze	3119 – świadczenia społeczne	45 621,90
	<b>Razem</b>	<b>45 621,90</b>
85214 Zasiłki i pomoc w naturze oraz składki na ubezpieczenie emerytalne i rentowe	3119 – świadczenia społeczne	1 656,41
	<b>Razem</b>	<b>1 656,41</b>
85219 Ośrodki pomocy społecznej	4018 – wynagrodzenia osobowe pracowników	52 314,27
	4019 – wynagrodzenia osobowe pracowników	2 769,65
	4118 – składki na ubezpieczenie społeczne	12 821,58
	4119 – składki na ubezpieczenie społeczne	678,76
	4128 – składki na Fundusz Pracy	1 956,38
	4129 – składki na Fundusz Pracy	103,56
	4138 – składki zdrowotne	-
	4139 – składki zdrowotne	-
	4178 – umowy zlecenia	54 838,07
	4179 – umowy zlecenia	2 903,20
	4218 – zakup materiałów i wyposażenia	28 563,11
	4219 – zakup materiałów i wyposażenia	1 512,12
	4288 – zakup usług zdrowotnych	51,28
	4289 – zakup usług zdrowotnych	2,72
	4308 – zakup usług pozostałych	342 548,20
	4309 – zakup usług pozostałych	18 134,93
	4358 – internet	82,82
	4359 – internet	4,38
	4378 – opł.za telefon stacjonarny	3 134,65
	4379 – opł.za telefon stacjonarny	165,96
	4748 – zakup papieru ksero	1 567,66
	4749 – zakup papieru ksero	82,99
	4758 – akcesoria komputerowe	4 846,82
4759 – akcesoria komputerowe	256,59	
	<b>Razem</b>	<b>529 339,70</b>
	<b>Razem wydatki</b>	<b>591 441,01</b>